

## Dirección Regional de Salud Piura Oficina de Epidemiología



# Sala de Situación Covid-19 en Piura

Semana Epidemiológica N° 52 -2020  
(al 27 de diciembre)



62,305

***¡PIURANOS VENCIERON  
EL CORONAVIRUS!***

*Ellos se encuentran en etapa de recuperación  
y aislamiento domiciliario; Asimismo se realiza  
seguimiento de su evolución.*

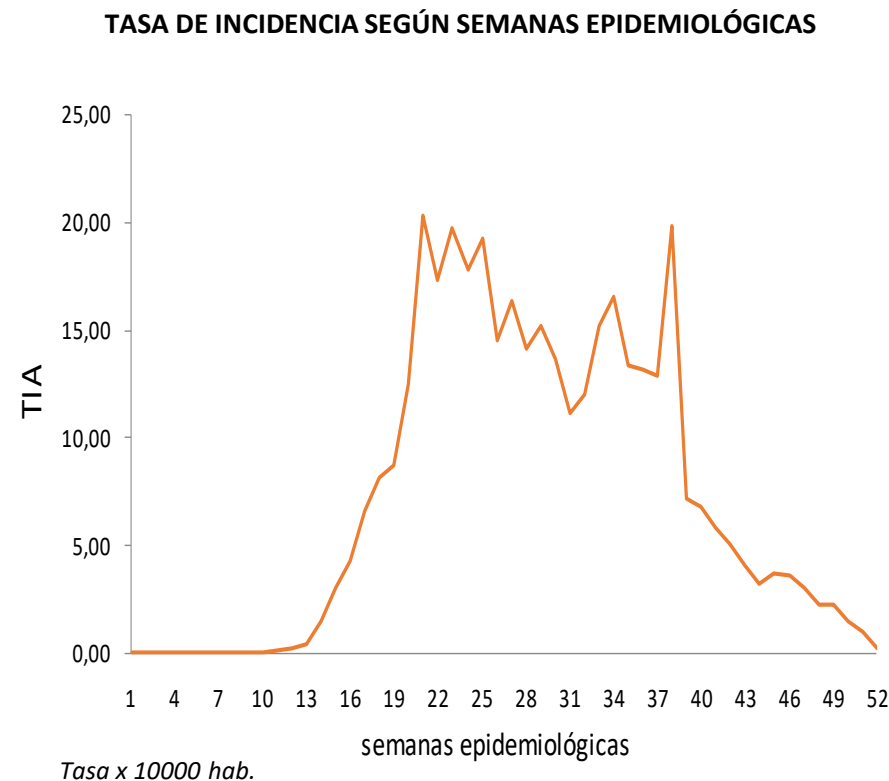
**ALTAS  
HOSPITALARIAS  
7,729**

**RECUPERADOS:  
54,576**

## Tasa de incidencia de casos confirmados de COVID-19 según distritos y semanas epidemiológicas

### Piura - 2020

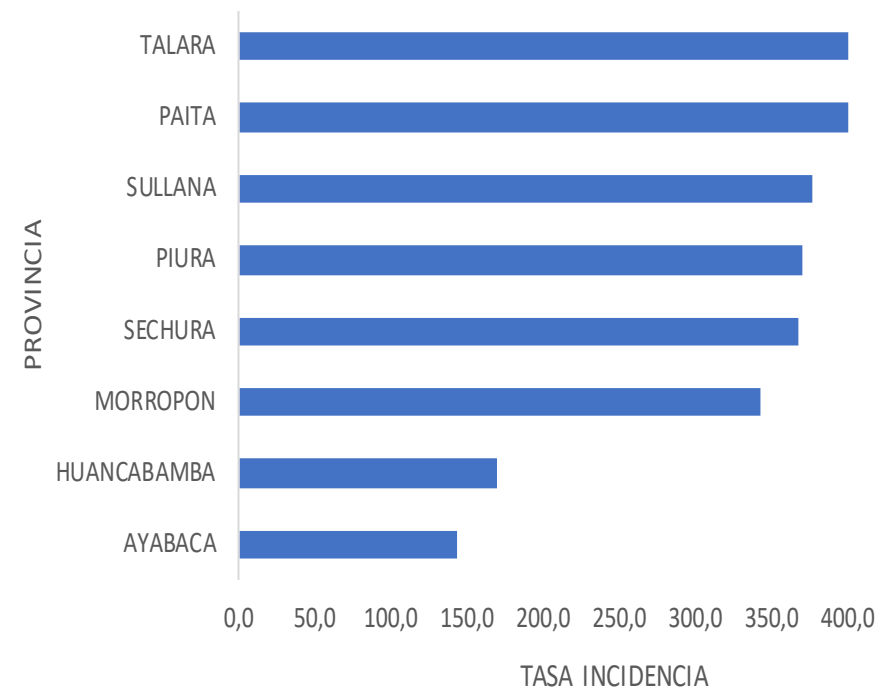
DISTRITO	TASA DE INCIDENCIA	DISTRITO	TASA DE INCIDENCIA
ARENAL	817,9	HUANCABAMBA	277,3
BELLAVISTA DE LA UNION	756,2	LA UNION	277,1
EL ALTO	735,0	TAMARINDO	274,0
PARIÑAS2	726,4	BUENOS AIRES	243,5
COLAN	653,4	CRISTO NOS VALGA	224,6
PAITA	642,3	MONTERO	218,8
LOBITOS	604,7	SAN MIGUEL DE EL FAIQUE	208,8
VICHAYAL	591,8	LA ARENA	208,3
PIURA	586,2	SALITRAL (Diresa Piura)	201,6
AMOTAPE	574,6	SUYO	199,8
LOS ORGANOS	555,1	SANTA CATALINA DE MOSSA	198,7
MIGUEL CHECA	515,3	PAIMAS	195,7
CASTILLA	490,1	RINCONADA LLICUAR	189,4
SALITRAL (Luciano Castillo)	479,5	AYABACA	179,5
CHULUCANAS	461,4	JILILI	175,6
LA BREA	458,6	LA MATANZA	174,5
BERNAL	455,2	LAS LOMAS	172,2
BELLAVISTA	446,5	CURA MORI	168,1
CATACAOS	408,9	CHALACO	157,5
MORROPON	407,3	SAPILLICA	146,1
SULLANA	398,9	TAMBO GRANDE	145,5
SAN JUAN DE BIGOTE	397,0	YAMANGO	137,2
LA HUACA	385,4	SICCHEZ	112,3
SECHURA	363,6	PACAIPAMPA	109,0
IGNACIO ESCUDERO	357,0	SONDOR	105,9
MANCORA	349,5	HUARMACA	102,5
VEINTISÉIS DE OCTUBRE	329,1	LANCONES	95,6
LALAQUIZ	302,9	SONDORILLO	88,6
MARCAVELICA	303,5	EL CARMEN DE LA FRONTERA	77,7
CANCHAQUE	302,1	FRIAS	72,3
QUERECOTILLO	293,7	SANTO DOMINGO	66,5
VICE	294,6	LAGUNAS	46,5
		<b>DEPARTAMENTO PIURA</b>	<b>375,2</b>



## Tasa de incidencia de casos confirmados de COVID-19 según provincias

### Piura - 2020

PROVINCIA	TASA DE INCIDENCIA
TALARA	652,6
PAITA	605,3
SULLANA	377,1
PIURA	371,0
SECHURA	367,8
MORROPON	342,4
HUANCABAMBA	168,9
AYABACA	142,9
<b>TOTAL DEPARTAMENTO PIURA</b>	<b>375,2</b>

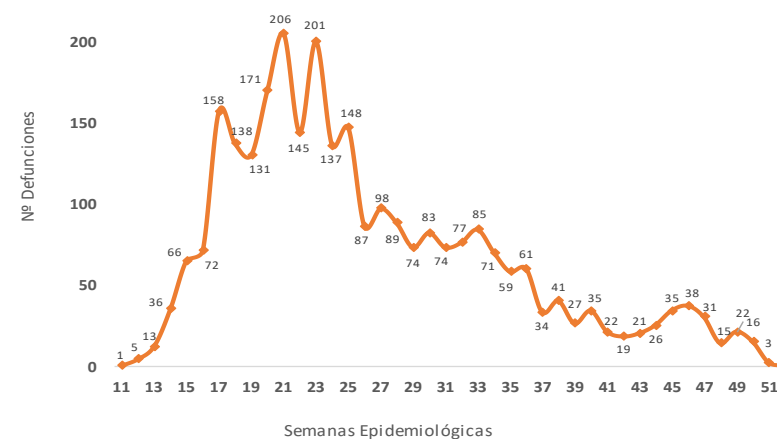
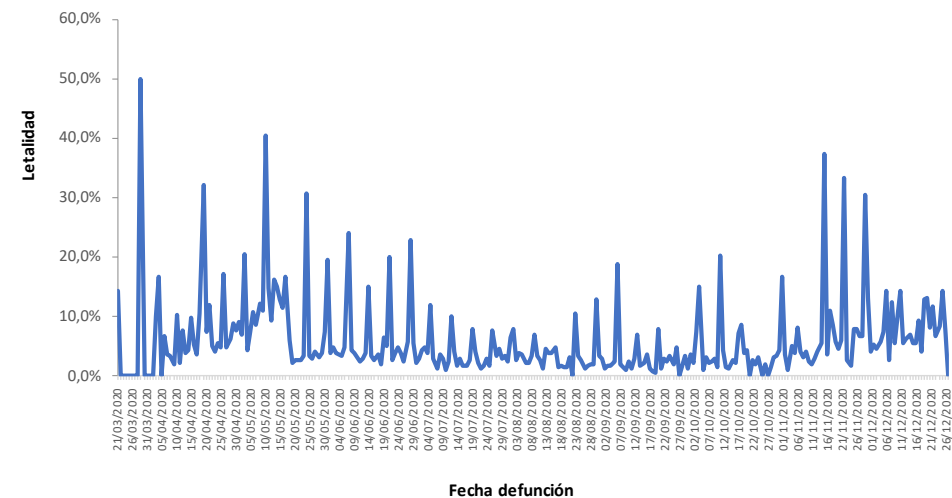


Tasa x 10000 hab.

## Letalidad de casos confirmados de COVID-19 según provincias y semanas epidemiológicas

### Piura - 2020

PROVINCIA	LETALIDAD
MORROPON	6,96%
PAITA	3,88%
SULLANA	3,71%
PIURA	3,70%
SECHURA	3,22%
HUANCABAMBA	3,21%
TALARA	2,28%
AYABACA	1,94%
Otros Departamentos	3,41%
<b>Total general</b>	<b>3,71%</b>



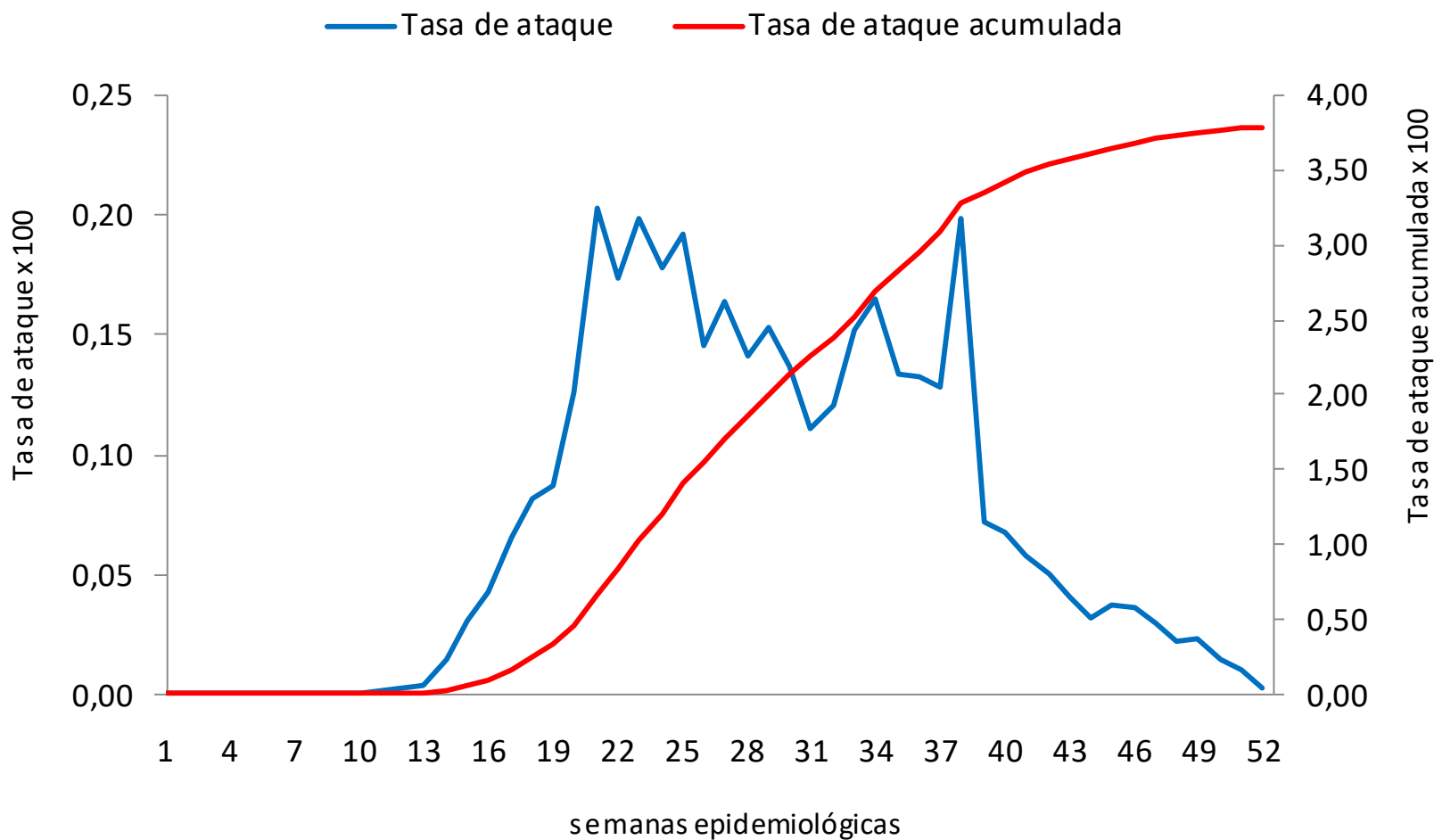
## Porcentaje de positividad de muestras procesadas por COVID-19 según distritos

### Piura – 2020\*

DISTRITO	TOTAL PRUEBAS REALIZADAS	PRUEBAS POSITIVAS	PRUEBAS NEGATIVAS	% POSITIVIDAD
HUARMACA	483	466	17	96,5
PACAI PAMPA	312	297	15	95,2
PARIÑAS	7802	7270	528	93,2
YAMANGO	157	146	11	93,0
TAMARINDO	151	140	11	92,7
LAGUNAS	40	37	3	92,5
LA HUACA	557	503	53	90,3
EL ALTO	641	577	64	90,0
MARCAVELICA	1088	977	109	89,8
IGNACIO ESCUDERO	884	795	88	89,9
BELLAVISTA	2114	1894	219	89,6
SICCHEZ	27	24	3	88,9
AMOTAPE	168	149	19	88,7
FRIAS	218	193	25	88,5
MIGUEL CHECA	562	495	67	88,1
LOS ORGANOS	658	583	75	88,6
VICHAYAL	361	315	46	87,3
SALITRAL (Luciano Castillo)	411	357	53	86,9
QUERECOTILLO	958	828	129	86,4
EL CARMEN DE LA FRONTERA	139	119	20	85,6
MANCORA	588	502	84	85,4
LA BREA	713	606	107	85,0
PAITA	7771	6610	1152	85,1
BERNAL	436	368	67	84,4
SONDOR	119	100	19	84,0
SAPILLICA	234	196	38	83,8
COLAN	1095	906	189	82,7
SULLANA	9668	7847	1806	81,2
SAN JUAN DE BIGOTE	364	290	74	79,7
EL TALLAN	192	154	33	80,2
CHALACO	202	158	43	78,2
CHULUCANAS	5037	3915	1092	77,7
CATACAOS	4230	3298	924	78,0
LAS LOMAS	680	511	164	75,1

DISTRITO	TOTAL PRUEBAS REALIZADAS	PRUEBAS POSITIVAS	PRUEBAS NEGATIVAS	% POSITIVIDAD
PAIMAS	296	223	73	75,3
BUENOS AIRES	297	218	79	73,4
HUANCABAMBA	1284	935	345	72,8
CANCHAQUE	382	277	104	72,5
LOBITOS	152	110	42	72,4
JILILI	75	54	21	72,0
LA ARENA	1216	866	349	71,2
BELLAVISTA DE LA UNION	511	362	148	70,8
LANCONES	200	141	59	70,5
ARENAL	133	93	40	69,9
SALITRAL (Diresa Piura)	275	189	86	68,7
AYABACA	1152	762	390	66,1
SAN MIGUEL DE EL FAIQUE	315	208	107	66,0
MONTERO	249	163	86	65,5
TAMBO GRANDE	2927	1918	1002	65,5
SONDORILLO	162	105	57	64,8
VEINTISÉS DE OCTUBRE	8670	5504	3125	63,5
RINCONADA LLICUAR	108	66	42	61,1
SANTO DOMINGO	88	54	34	61,4
LALAQUIZ	263	156	107	59,3
MORROPON	1108	641	466	57,9
LA MATANZA	430	247	182	57,4
PIURA	17844	9878	7912	55,4
LA UNION	2257	1243	1012	55,1
CASTILLA	14288	7804	6443	54,6
SANTA CATALINA DE MOSSA	167	91	76	54,5
VICE	897	458	439	51,1
CURA MORI	685	346	339	50,5
SECHURA	3629	1723	1904	47,5
CRISTO NOS VALGA	219	96	123	43,8
SUYO	662	272	390	41,1
<b>OTROS DEPARTAMENTOS</b>	<b>956</b>	<b>615</b>	<b>336</b>	<b>64,3</b>
<b>DEPARTAMENTO PIURA</b>	<b>110957</b>	<b>77444</b>	<b>33265</b>	<b>69,8</b>

## Tendencia de tasas de ataque de COVID-19 según semanas Piura – 2020\*





## Letalidad de casos confirmados de COVID-19 según distritos Piura – 2020\*

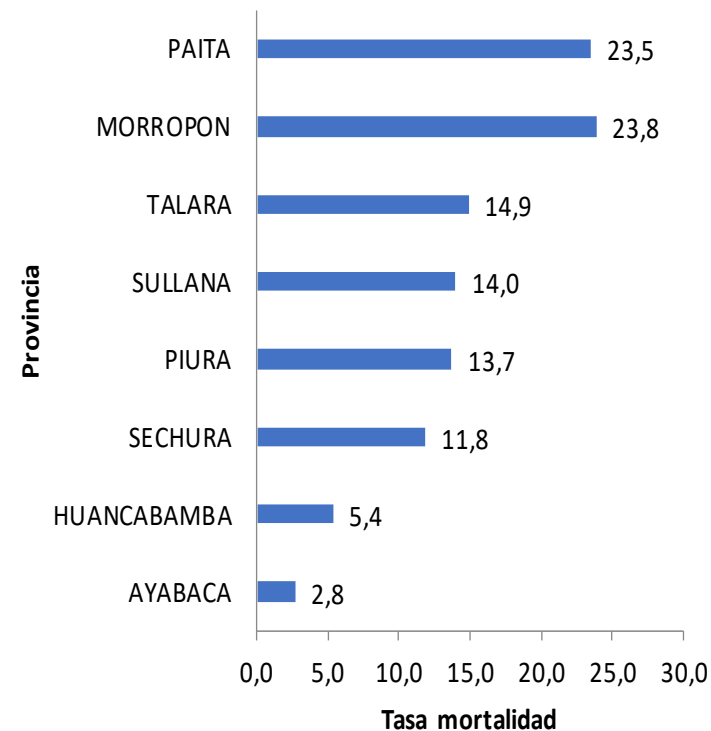
DISTRITO DE RESIDENCIA	LETALIDAD	DISTRITO DE RESIDENCIA	LETALIDAD
SICCHEZ	8,33	EL ALTO	3,12
CHULUCANAS	8,30	SAN JUAN DE BIGOTE	3,10
LA MATANZA	8,50	SALITRAL (Luciano Castillo)	3,08
BUENOS AIRES	7,80	MONTERO	3,07
LAS LOMAS	5,87	CASTILLA	3,04
TAMBO GRANDE	5,42	MIGUEL CHECA	3,03
MANCORA	5,38	RINCONADA LLICUAR	3,03
SALITRAL (Diresa Piura)	4,76	HUARMACA	3,00
PIURA	4,69	MARCAVELICA	2,97
LOBITOS	4,55	SONDORILLO	2,86
BELLAVISTA	4,38	BERNAL	2,72
LA HUACA	4,37	LA UNION	2,57
QUERECOTILLO	4,23	SAPILICA	2,55
MORROPON	4,21	VICE	2,40
CURA MORI	4,05	PACAIPAMPA	2,36
PAITA	3,93	LA BREA	2,31
SECHURA	4,00	PAIMAS	2,24
SAN MIGUEL DE EL FAIQUE	3,85	SUYO	2,21
LALAQUIZ	3,85	CATACAOS	2,06
VICHAYAL	3,81	YAMANGO	2,05
COLAN	3,75	SONDOR	3,00
SULLANA	3,71	PARIÑAS	1,87
JILILI	3,70	BELLAVISTA DE LA UNION	1,66
IGNACIO ESCUDERO	3,65	LANCONES	1,42
LA ARENA	3,58	CHALACO	1,27
TAMARINDO	3,57	AYABACA	1,18
LOS ORGANOS	3,43	SANTA CATALINA DE MOSSA	1,10
HUANCABAMBA	3,42	CRISTO NOS VALGA	1,04
AMOTAPE	3,36	FRIAS	1,04
VEINTISÉIS DE OCTUBRE	3,31	EL CARMEN DE LA FRONTERA	0,84
CANCHAQUE	3,25	<b>OTROS DEPARTAMENTOS</b>	<b>3,41</b>
EL TALLAN	3,25	<b>Departamento Piura</b>	<b>3,71</b>



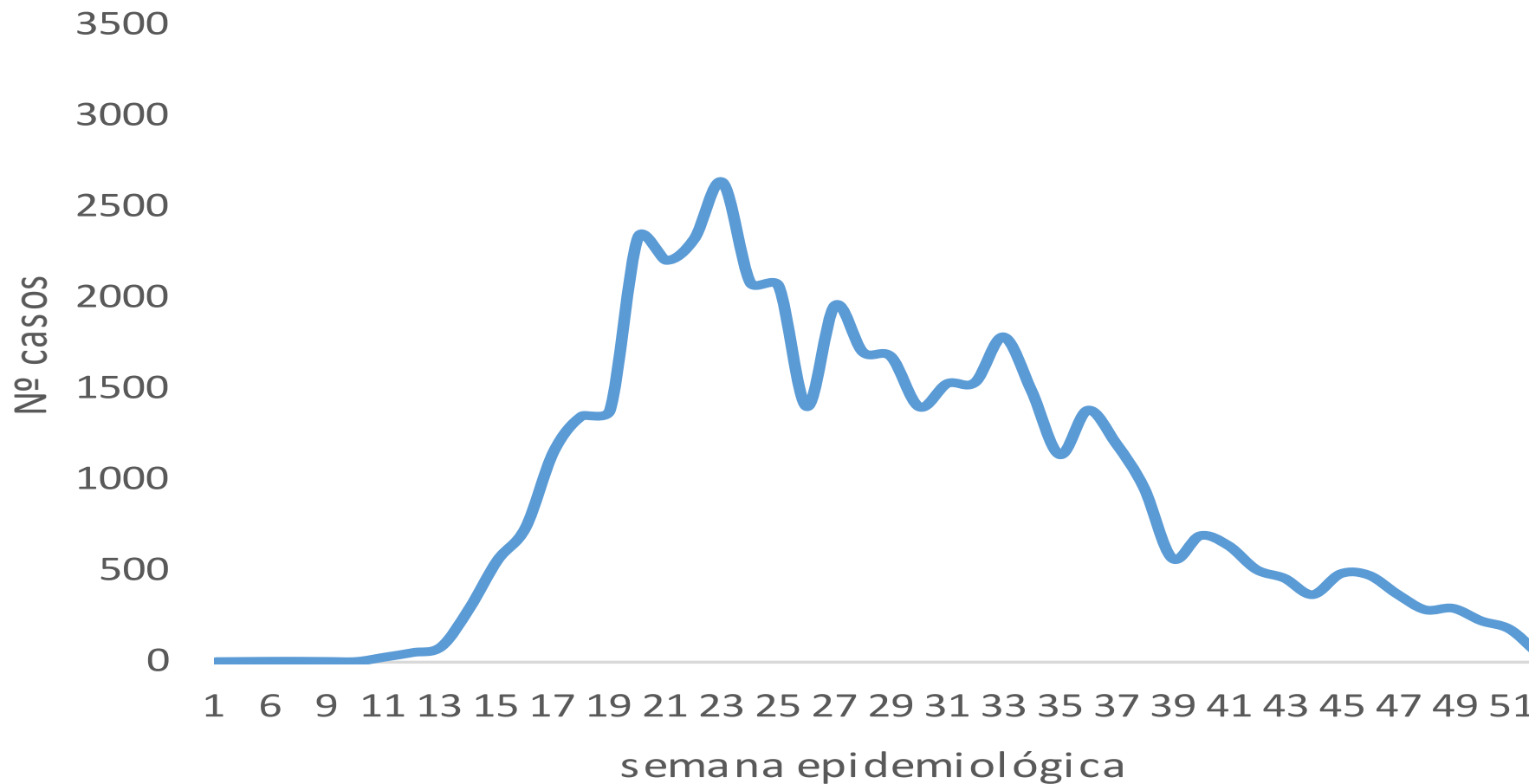
## Tasa de Mortalidad de COVID-19 según distritos y provincias

### Piura – 2020\*

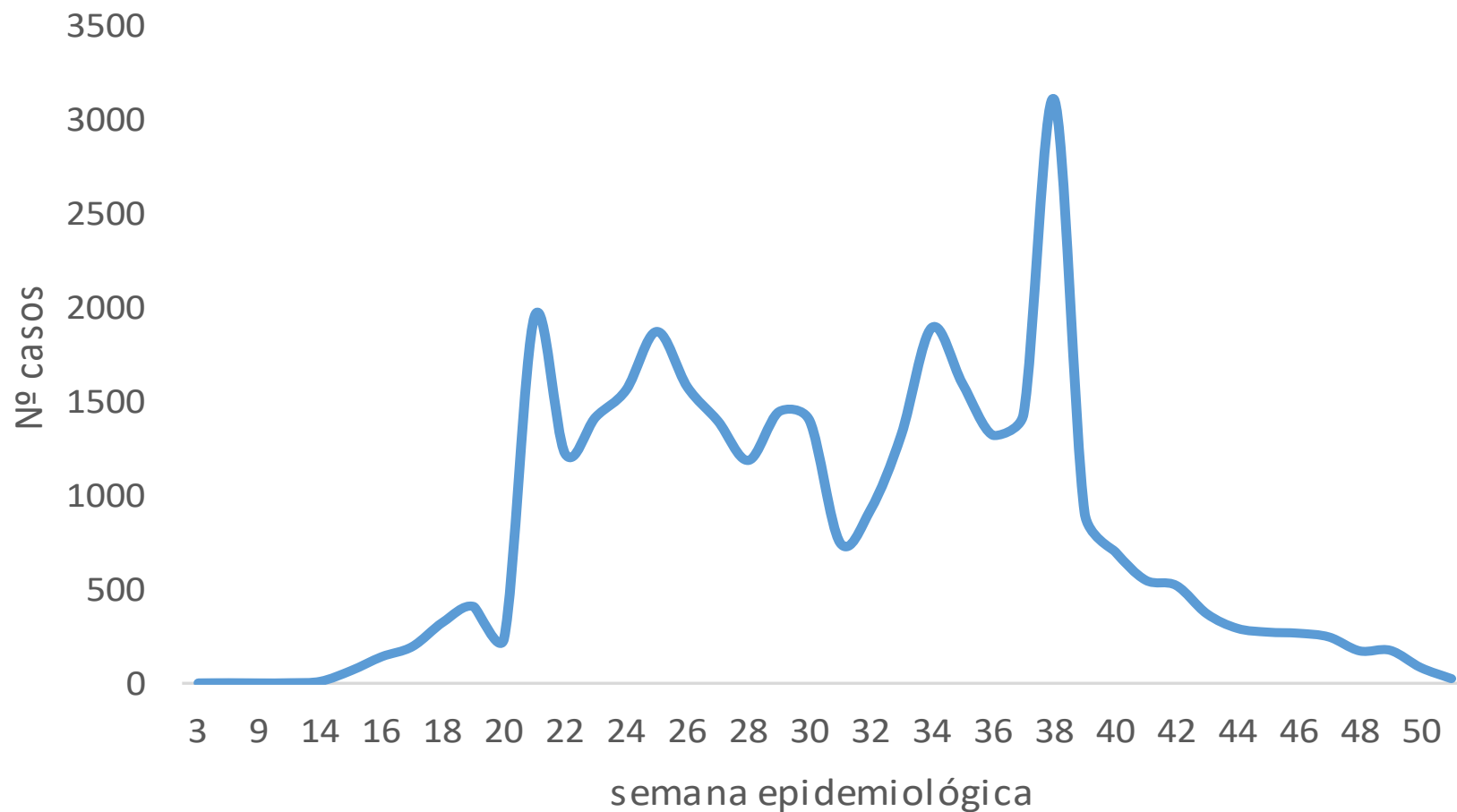
DISTRITO DE RESIDENCIA	TASA MORTALIDAD	DISTRITO DE RESIDENCIA	TASA MORTALIDAD
CHULUCANAS	38,3	TAMARINDO	9,8
LOBITOS	27,5	SALITRAL (Diresa Piura)	9,6
PIURA	27,5	HUANCABAMBA	9,5
PAITA	25,3	SICCHEZ	9,4
COLAN	24,5	EL TALLAN	9,1
EL ALTO	22,9	MARCAVELICA	9,0
VICHAYAL	22,5	CATACAOS	8,4
BELLAVISTA	19,6	SAN MIGUEL DE EL FAIQUE	8,0
AMOTAPE	19,3	TAMBO GRANDE	7,9
LOS ORGANOS	19,0	LA ARENA	7,5
BUENOS AIRES	19,0	LA UNION	7,1
MANCORA	18,8	VICE	7,1
MORROPON	17,2	CURA MORI	6,8
LA HUACA	16,9	MONTERO	6,7
MIGUEL CHECA	15,6	JILILI	6,5
CASTILLA	14,9	RINCONADA LLICUAR	5,7
SULLANA	14,8	SUYO	4,4
SALITRAL (Luciano Castillo)	14,8	PAIMAS	4,4
SECHURA	14,6	SAPILICA	3,7
LA MATANZA	14,8	HUARMACA	3,1
PARIÑAS	13,6	YAMANGO	2,8
IGNACIO ESCUDERO	13,0	PACAIPAMPA	2,6
BELLAVISTA DE LA UNION	12,5	SONDORILLO	2,5
QUERECOTILLO	12,4	CRISTO NOS VALGA	2,3
BERNAL	12,4	SANTA CATALINA DE MOSSA	2,2
SAN JUAN DE BIGOTE	12,3	AYABACA	2,1
LALAQUIZ	11,7	SONDOR	3,2
VEINTISÉIS DE OCTUBRE	10,9	CHALACO	2,0
LA BREA	10,6	LANCONES	1,4
LAS LOMAS	10,1	FRIAS	0,7
CANCHAQUE	9,8	EL CARMEN DE LA FRONTERA	0,7
		<b>Total general</b>	<b>13,9</b>



## Casos confirmados sintomáticos de COVID-19 según semanas epidemiológicas Piura – 2020\*



## Casos confirmados asintomáticos de COVID-19 según semanas epidemiológicas Piura – 2020\*





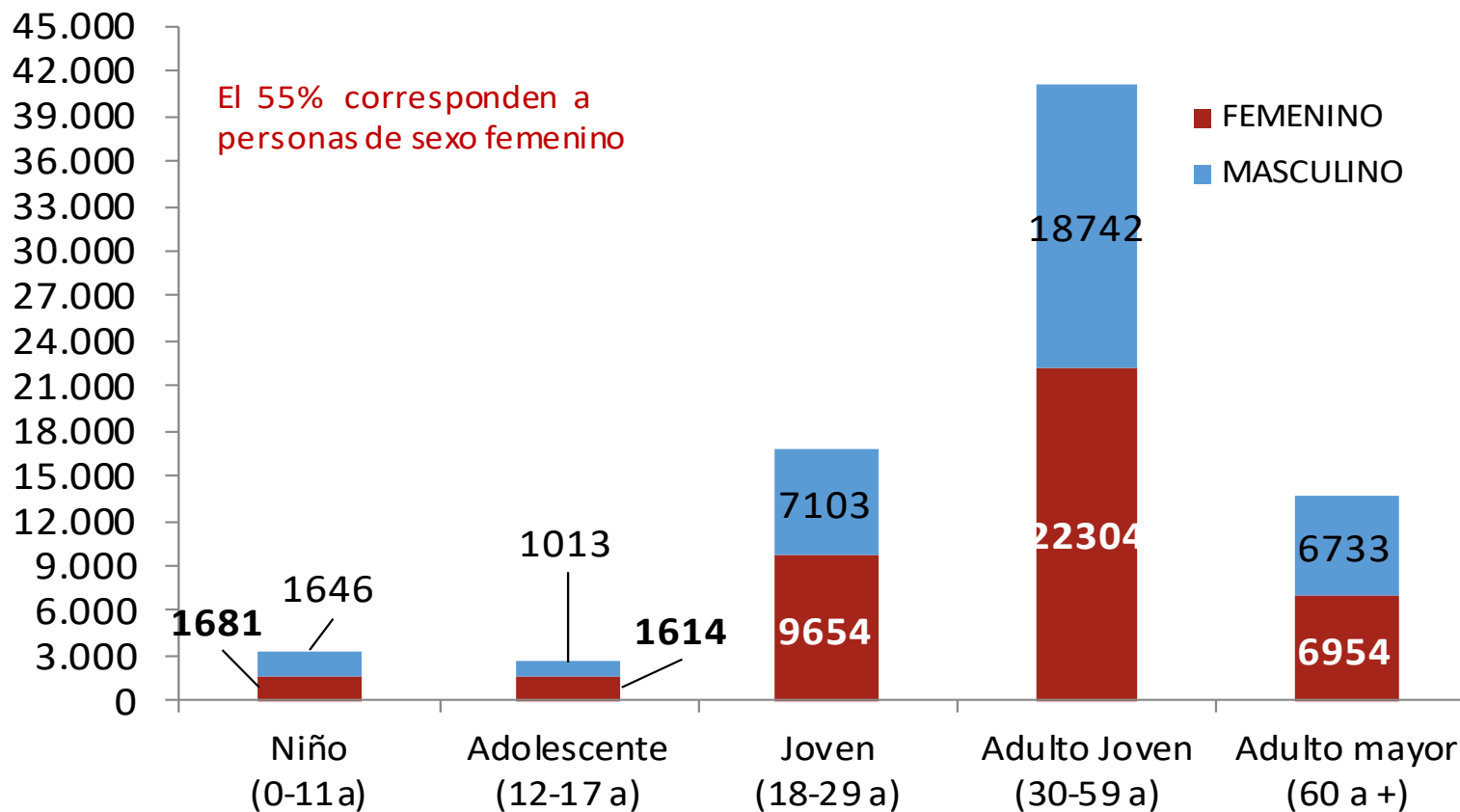
## Casos confirmados COVID-19 según distritos

### Piura – 2020\*

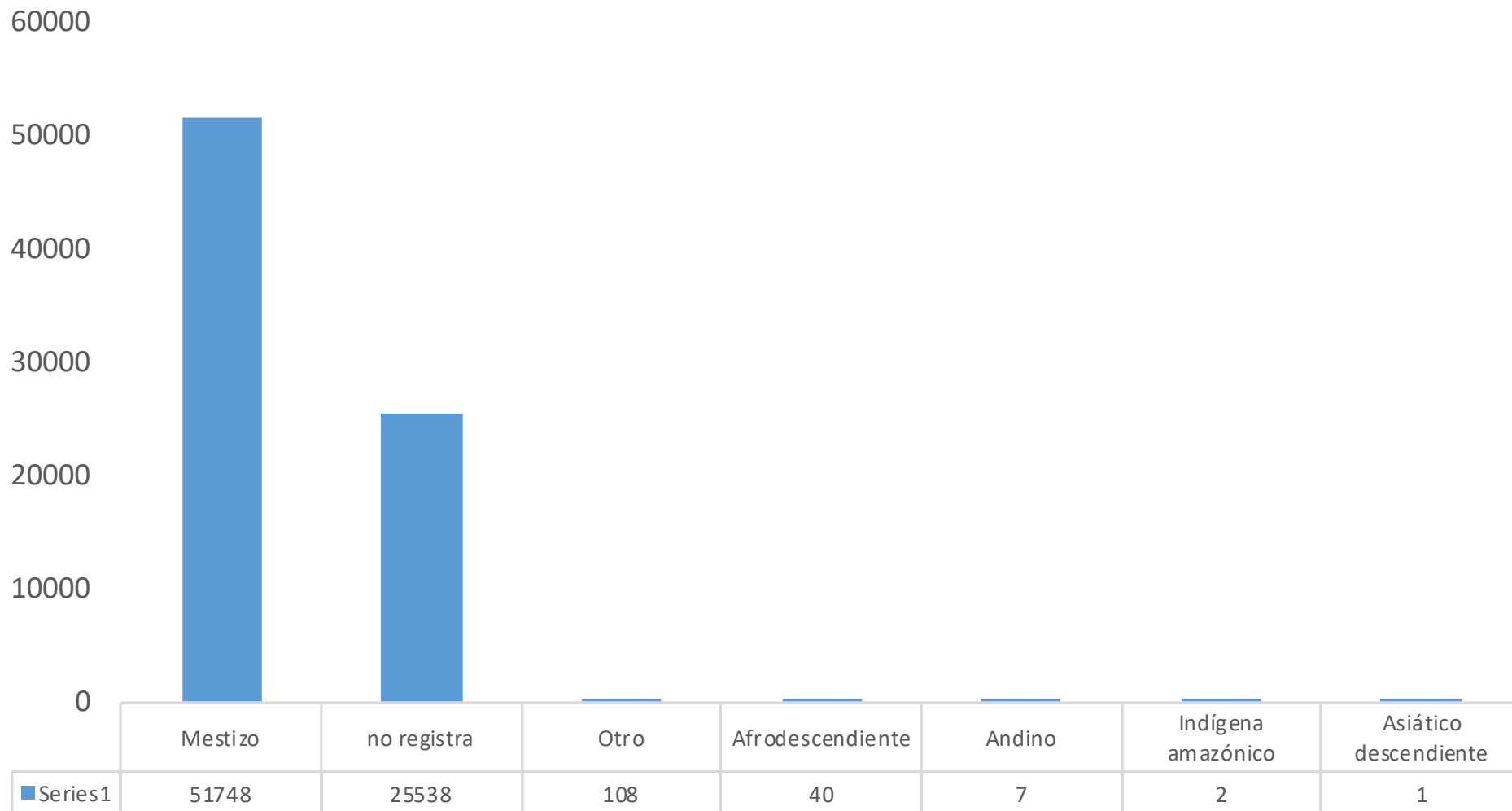
DISTRITO	SINTOMÁTICOS	ASINTOMÁTICOS	TOTAL	%
PIURA	5731	4147	9878	12,8%
SULLANA	5162	2685	7847	10,1%
CASTILLA	4527	3277	7804	10,1%
PARIÑAS2	2757	4513	7270	9,4%
PAITA	3764	2846	6610	8,5%
VEINTISÉIS DE OCTUBRE	3104	2400	5504	7,1%
CHULUCANAS	2513	1402	3915	5,1%
CATACAOS	1613	1685	3298	4,3%
TAMBO GRANDE	1407	511	1918	2,5%
BELLAVISTA	1229	665	1894	2,4%
SECHURA	763	960	1723	2,2%
LA UNION	617	626	1243	1,6%
MARCAVELICA	687	290	977	1,3%
HUANCABAMBA	365	570	935	1,2%
COLAN	737	169	906	1,2%
LA ARENA	537	329	866	1,1%
QUERECOTILLO	597	231	828	1,1%
IGNACIO ESCUDERO	630	165	795	1,0%
AYABACA	381	381	762	1,0%
MORROPON	317	324	641	0,8%
LA BREA	319	287	606	0,8%
LOS ORGANOS	429	154	583	0,8%
EL ALTO	321	256	577	0,7%
LAS LOMAS	315	196	511	0,7%
LA HUACA	417	86	503	0,6%
MANCORA	369	133	502	0,6%
MIGUEL CHECA	376	119	495	0,6%
HUARMACA	112	354	466	0,6%
VICE	239	219	458	0,6%
BERNAL	169	199	368	0,5%
BELLAVISTA DE LA UNION	189	173	362	0,5%
SALITRAL (Luciano Castillo)	244	113	357	0,5%
CURA MORI	173	173	346	0,4%

DISTRITO	SINTOMÁTICOS	ASINTOMÁTICOS	TOTAL	%
VICHAYAL	164	151	315	0,4%
PACAIAMPAMPA	153	144	297	0,4%
SAN JUAN DE BIGOTE	157	133	290	0,4%
CANCHAQUE	161	116	277	0,4%
SUYO	171	101	272	0,4%
LA MATANZA	132	115	247	0,3%
PAIMAS	170	53	223	0,3%
BUENOS AIRES	97	121	218	0,3%
SAN MIGUEL DE EL FAIQUE	82	126	208	0,3%
SAPILLICA	123	73	196	0,3%
FRIAS	81	112	193	0,2%
SALITRAL (Diresa Piura)	81	108	189	0,2%
MONTERO	85	78	163	0,2%
CHALACO	36	122	158	0,2%
LALAQUIZ	79	77	156	0,2%
EL TALLAN	106	48	154	0,2%
AMOTAPE	144	5	149	0,2%
YAMANGO	57	89	146	0,2%
TAMARINDO	109	31	140	0,2%
LANCONES	84	57	141	0,2%
EL CARMEN DE LA FRONTERA	37	82	119	0,2%
LOBITOS	59	51	110	0,1%
SONDORILLO	34	71	105	0,1%
SONDOR	61	39	100	0,1%
CRISTO NOS VALGA	42	54	96	0,1%
ARENAL	44	49	93	0,1%
SANTA CATALINA DE MOSSA	32	59	91	0,1%
RINCONADA LLICUAR	47	19	66	0,1%
JILILI	20	34	54	0,1%
SANTO DOMINGO	20	34	54	0,1%
LAGUNAS	23	14	37	0,05%
SICCHEZ	11	13	24	0,03%
<b>OTROS DEPARTAMENTOS</b>	<b>245</b>	<b>370</b>	<b>615</b>	<b>0,8%</b>
<b>TOTAL DEPARTAMENTO PIURA</b>	<b>44057</b>	<b>33387</b>	<b>77444</b>	<b>100%</b>

## Casos confirmados COVID-19 según etapa de vida Piura – 2020\*



## Casos confirmados COVID-19 según etnia Piura – 2020\*





## Defunciones confirmadas COVID-19 según distritos

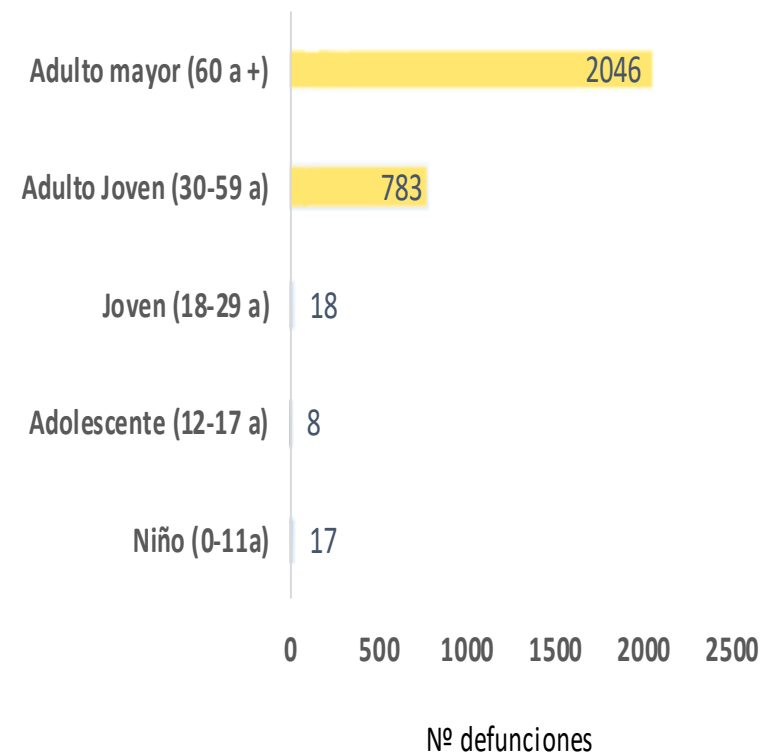
### Piura – 2020\*

DISTRITO DE RESIDENCIA	DEFUNCIONES	LETALIDAD
SICCHEZ	2	8,33
CHULUCANAS	325	8,30
LA MATANZA	21	8,50
BUENOS AIRES	17	7,80
LAS LOMAS	30	5,87
TAMBO GRANDE	104	5,42
MANCORA	27	5,38
SALITRAL (Diresa Piura)	9	4,76
PIURA	463	4,69
LOBITOS	5	4,55
BELLAVISTA	83	4,38
LA HUACA	22	4,37
QUERECOTILLO	35	4,23
MORROPON	27	4,21
CURA MORI	14	4,05
PAITA	260	3,93
SECHURA	69	4,00
SAN MIGUEL DE EL FAIQUE	8	3,85
LALAQUIZ	6	3,85
VICHAYAL	12	3,81
COLAN	34	3,75
SULLANA	291	3,71
JILILI	2	3,70
IGNACIO ESCUDERO	29	3,65
LA ARENA	31	3,58
TAMARINDO	5	3,57
LOS ORGANOS	20	3,43
HUANCABAMBA	32	3,42
AMOTAPE	5	3,36
VEINTISÍS DE OCTUBRE	182	3,31
CANCHAQUE	9	3,25

DISTRITO DE RESIDENCIA	DEFUNCIONES	LETALIDAD
EL ALTO	18	3,12
SAN JUAN DE BIGOTE	9	3,10
SALITRAL (Luciano Castillo)	11	3,08
MONTERO	5	3,07
CASTILLA	237	3,04
MIGUEL CHECA	15	3,03
RINCONADA LLICUAR	2	3,03
HUARMACA	14	3,00
MARCAVELICA	29	2,97
SONDORILLO	3	2,86
BERNAL	10	2,72
LA UNION	32	2,57
SAPILLICA	5	2,55
VICE	11	2,40
PACAIPAMPA	7	2,36
LA BREA	14	2,31
PAIMAS	5	2,24
SUYO	6	2,21
CATACAOS	68	2,06
YAMANGO	3	2,05
SONDOR	3	3,00
PARIÑAS	136	1,87
BELLAVISTA DE LA UNION	6	1,66
LANCONES	2	1,42
CHALACO	2	1,27
AYABACA	9	1,18
SANTA CATALINA DE MOSSA	1	1,10
CRISTO NOS VALGA	1	1,04
FRIAS	2	1,04
EL CARMEN DE LA FRONTERA	1	0,84
<b>OTROS DEPARTAMENTOS</b>	<b>21</b>	<b>3,41</b>
<b>Departamento Piura</b>	<b>2872</b>	<b>3,71</b>

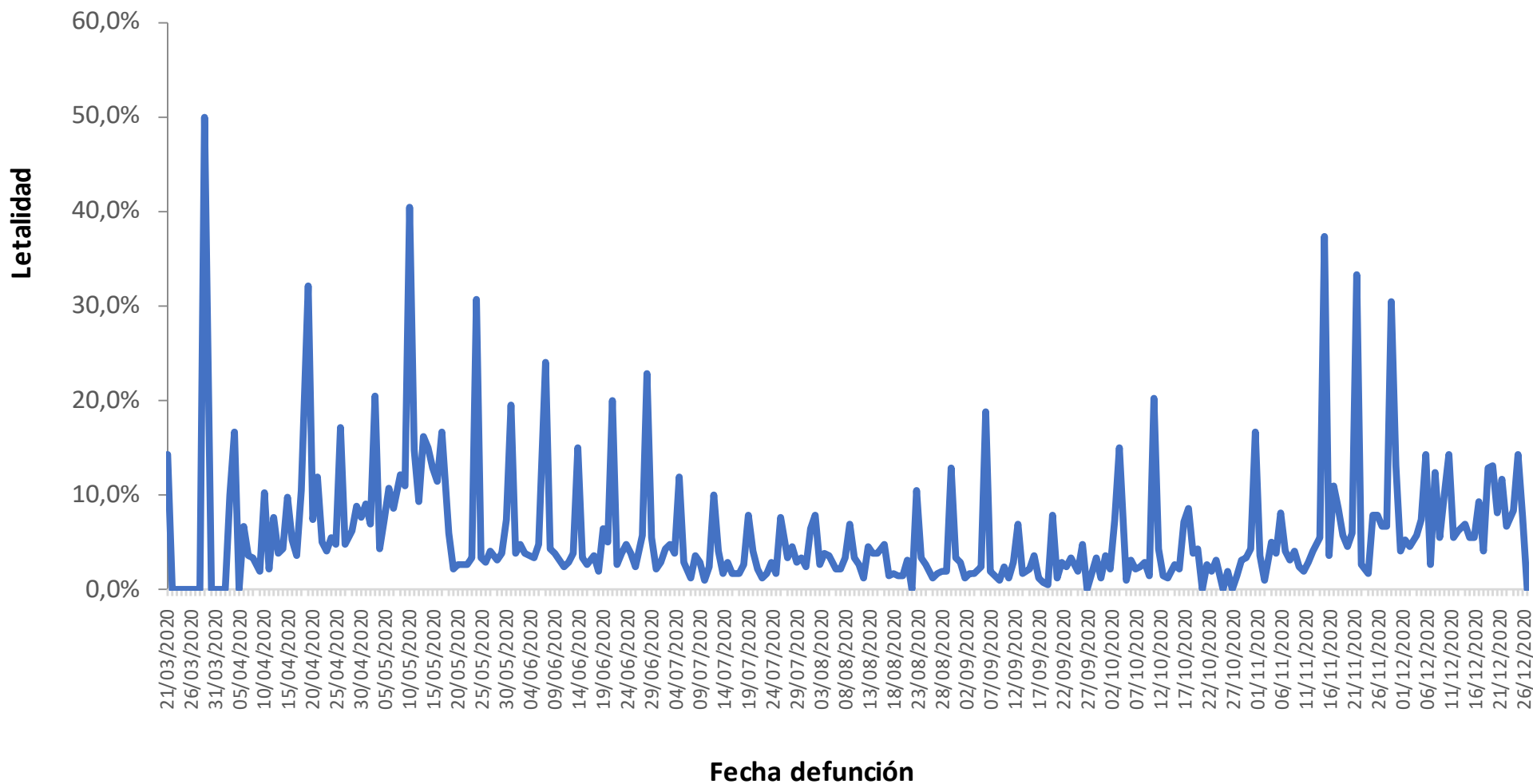
## Defunciones confirmadas por COVID-19 según grupo de edad Piura – 2020\*

SEGÚN GRUPO DE EDAD	Nº CASOS	%	LETALIDAD
Niño (0 - 11 años)	17	0,6	0,51
Adolescentes (12 - 17 años)	8	0,3	0,30
Joven (18 - 29 años)	18	0,6	0,11
Adulto Joven (30 - 59 años)	783	27,3	1,91
Adulto Mayor (60+ años)	2046	71,2	14,95
<b>Piura</b>	<b>2872</b>	<b>100,0</b>	<b>3,71</b>
<b>Según género</b>			
Hombres	1799	62,6	5,11
Mujeres	1073	37,4	2,54



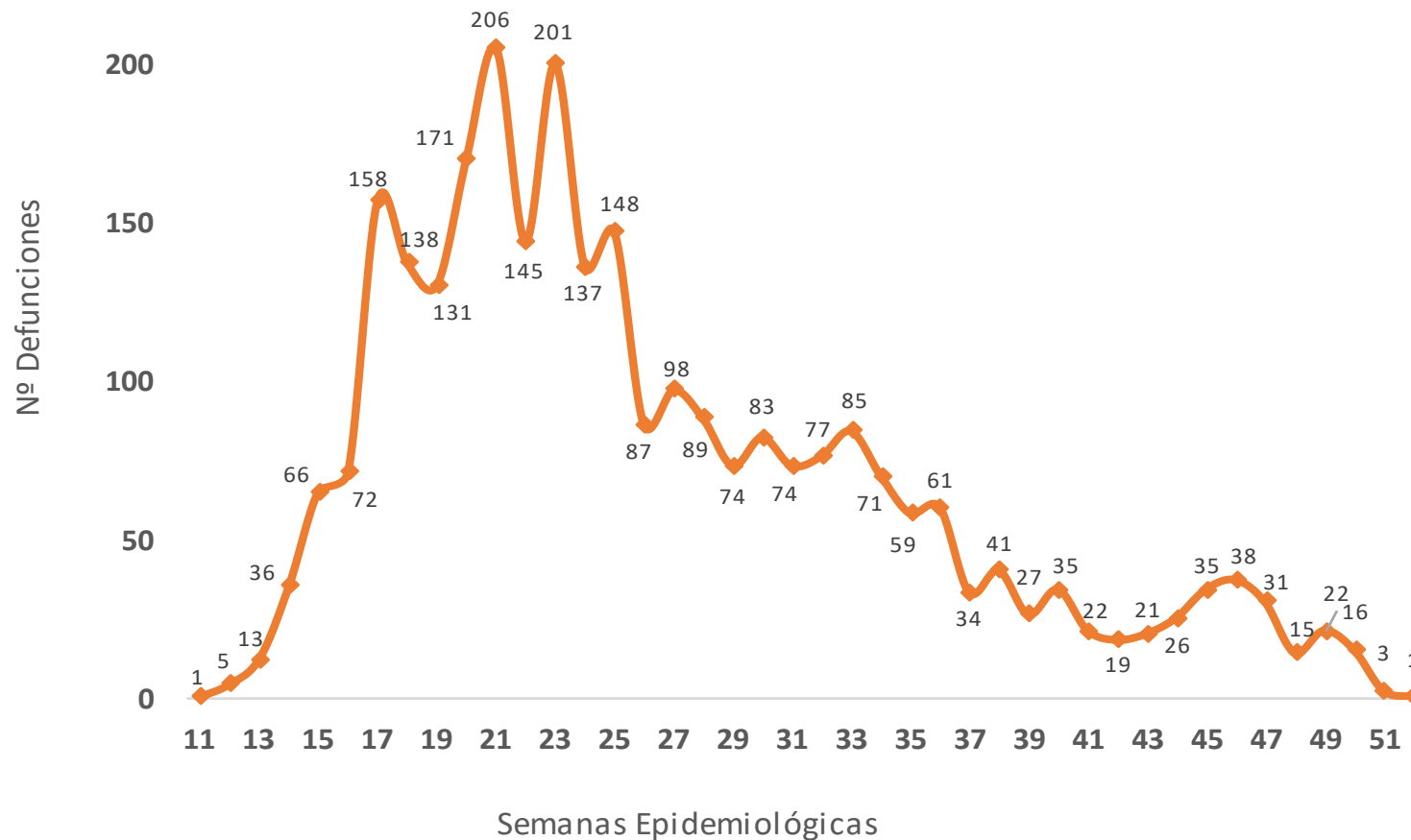


## Letalidad de casos confirmados por COVID-19 según semanas epidemiológicas Piura – 2020\*



# Defunciones confirmadas por COVID-19 según semanas epidemiológicas

## Piura – 2020\*





## Hospitalizados COVID-19, Piura – 2020\*

ESTABLECIMIENTO DE SALUD	FECHA	INGRESOS		HOSPITALIZADO		UCI		ALTAS	
		TOTALES	DEL DÍA	TOTALES	DEL DÍA	TOTALES	DEL DÍA	TOTALES	DEL DÍA
HOSPITAL DE APOYO SANTA ROSA	27/12/2020	6279	8	6450	59	261	17	3427	4
HOSPITAL DE APOYO SULLANA	27/12/2020			1095	6	90	1	726	4
HOSPITAL LAS MERCEDES PAITA	27/12/2020			8	7			544	2
HOSPITAL CHULUCANAS	27/12/2020	679	0	675	19			287	2
<b>TOTAL</b>		<b>6958</b>	<b>8</b>	<b>8228</b>	<b>91</b>	<b>351</b>	<b>18</b>	<b>4984</b>	<b>12</b>