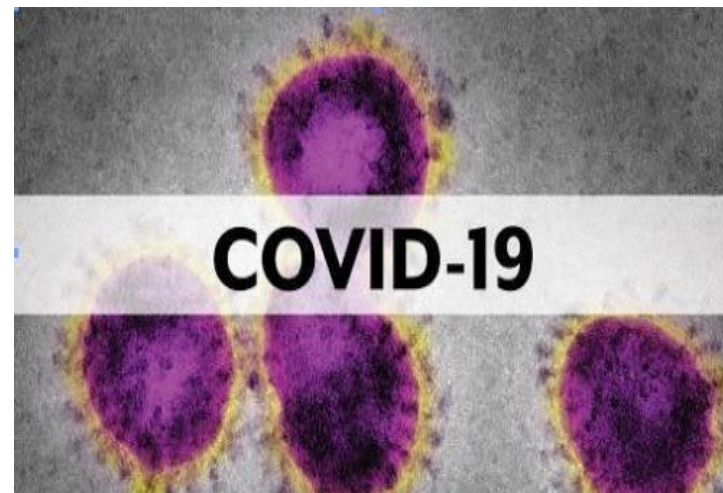


Dirección Regional de Salud Piura Oficina de Epidemiología



Sala de Situación Covid-19 en Piura

Semana Epidemiológica N.º 17 -2021
(Al 30 de Abril)



81,507

**¡PIURANOS VENCIERON
EL CORONAVIRUS!**

*Ellos se encuentran en etapa de recuperación
y aislamiento domiciliario; Asimismo se realiza
seguimiento de su evolución.*

**ALTAS
HOSPITALARIAS
8,616**

**RECUPERADOS:
EXTRAHOSPITALARIOS
72,891**

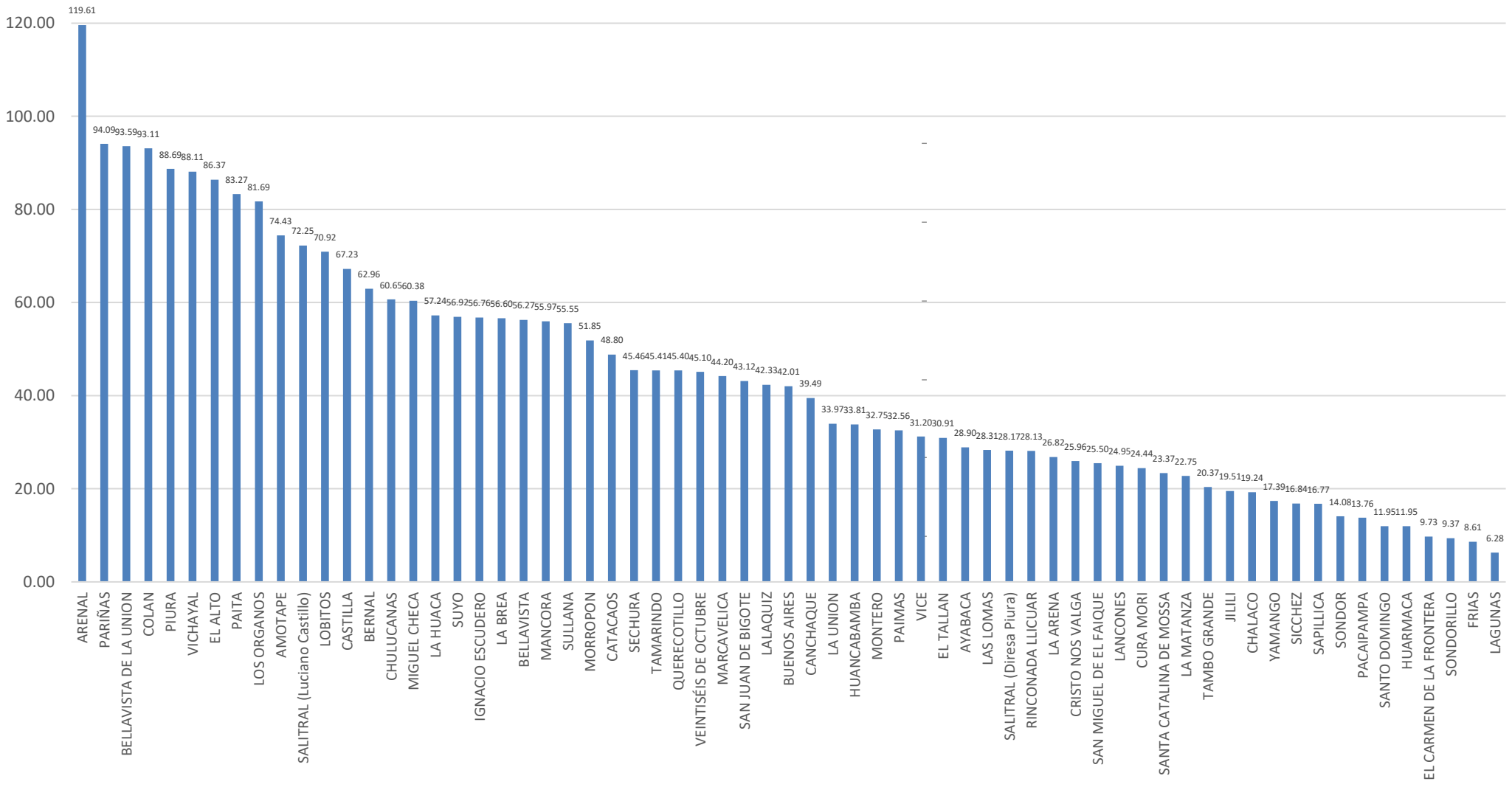
Tasa de Incidencia Acumulada de Casos Confirmados de COVID-19 según distritos Piura 2020-2021

Distrito Residencia	T.I.A
ARENAL	119.61
PARIÑAS	94.09
BELLAVISTA DE LA UNION	93.59
COLAN	93.11
PIURA	88.69
VICHAYAL	88.11
EL ALTO	86.37
PAITA	83.27
LOS ORGANOS	81.69
AMOTAPE	74.43
SALITRAL (Luciano Castillo)	72.25
LOBITOS	70.92
CASTILLA	67.23
BERNAL	62.96
CHULUCANAS	60.65
MIGUEL CHECA	60.38
LA HUACA	57.24
SUYO	56.92
IGNACIO ESCUDERO	56.76
LA BREA	56.60
BELLAVISTA	56.27
MANCORA	55.97
SULLANA	55.55
MORROPON	51.85
CATACAOS	48.80
SECHURA	45.46
TAMARINDO	45.41
QUERECOTILLO	45.40
VEINTISÉIS DE OCTUBRE	45.10
MARCAVELICA	44.20
SAN JUAN DE BIGOTE	43.12
LALAQUIZ	42.33
BUENOS AIRES	42.01
CANCHAQUE	39.49

Distrito Residencia	T.I.A
LA UNION	33.97
HUANCABAMBA	33.81
MONTERO	32.75
PAIMAS	32.56
VICE	31.20
EL TALLAN	30.91
AYABACA	28.90
LAS LOMAS	28.31
SALITRAL (Diresa Piura)	28.17
RINCONADA LLICUAR	28.13
LA ARENA	26.82
CRISTO NOS VALGA	25.96
SAN MIGUEL DE EL FAIQUE	25.50
LANCONES	24.95
CURA MORI	24.44
SANTA CATALINA DE MOSSA	23.37
LA MATANZA	22.75
TAMBO GRANDE	20.37
JILILI	19.51
CHALACO	19.24
YAMANGO	17.39
SICCHEZ	16.84
SAPILICA	16.77
SONDOR	14.08
PACAIPAMPA	13.76
SANTO DOMINGO	11.95
HUARMACA	11.95
EL CARMEN DE LA FRONTERA	9.73
SONDORILLO	9.37
FRIAS	8.61
LAGUNAS	6.28
Departamento Piura	51.75

X1000 Habitantes

Tasa de Incidencia Acumulada de Casos Confirmados de COVID-19 según distritos Piura 2020-2021

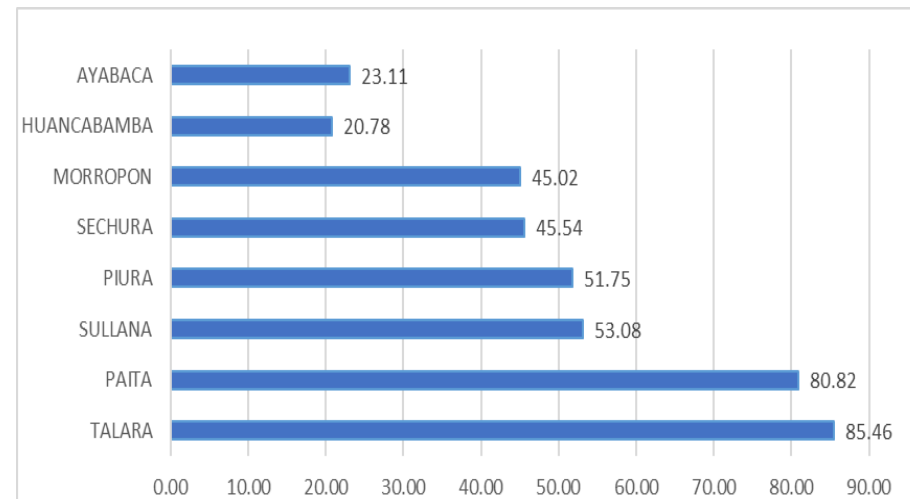


Fuente: DIRESA PIURA/OEPI. (*) SE 17- 2021 (al 30/04/2021)

Tasa de Incidencia Acumulada de casos confirmados de COVID-19 según provincias Piura – 2020-2021

PROVINCIA	T.I.A
TALARA	85.46
PAITA	80.82
SULLANA	53.08
PIURA	51.75
SECHURA	45.54
MORROPON	45.02
HUANCABAMBA	20.78
AYABACA	23.11
Departamento Piura	51.75

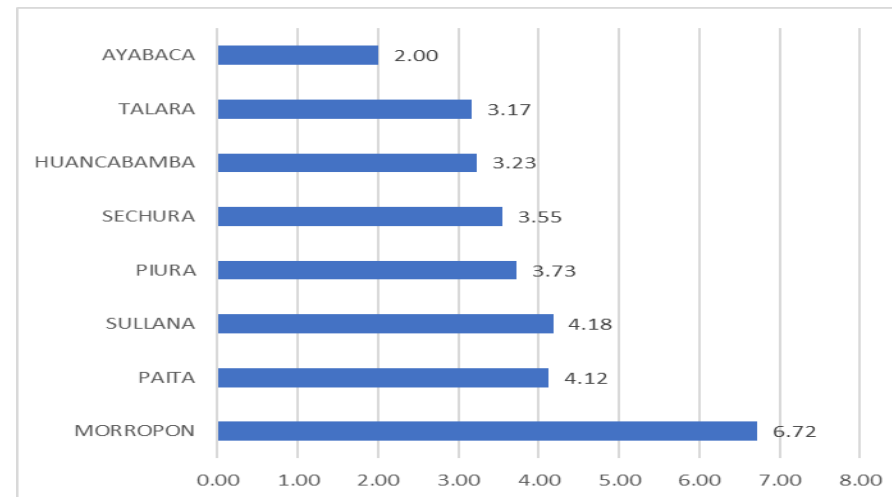
x1000 habitantes



Letalidad de Casos Confirmados de COVID-19 según Provincias Piura 2020-2021

Provincia	Letalidad
MORROPON	6.72
PAITA	4.12
SULLANA	4.18
PIURA	3.73
SECHURA	3.55
HUANCABAMBA	3.23
TALARA	3.17
AYABACA	2.00
Otros Departamentos	3.42
Total general	3.92

x100 habitantes



Porcentaje de Positividad procesadas por COVID-19 según distritos Piura 2020-2021

Distrito Residencia	Pruebas Positivas	Pruebas Negativas	Total de Pruebas	%
PARIÑAS	9417	2920	12337	76.33
PAITA	8569	3182	11751	72.92
SULLANA	10929	4727	15656	69.81
BELLAVISTA	2387	1463	3850	62.01
CHULUCANAS	5147	3416	8563	60.11
PIURA	14946	10675	25621	58.33
VEINTISÉIS DE OCTUBRE	7543	6203	13746	54.88
CATACAOS	3936	3246	7182	54.81
MARCAVELICA	1423	1249	2672	53.27
IGNACIO ESCUDERO	1264	1109	2373	53.27
CASTILLA	10705	9502	20207	52.98
COLAN	1291	1262	2553	50.58
QUERECOTILLO	1280	1257	2537	50.46
AYABACA	1227	1346	2573	47.69
HUANCABAMBA	1140	1309	2449	46.56
LAS LOMAS	840	966	1806	46.52
MANCORA	804	929	1733	46.41
LA HUACA	747	945	1692	44.16
TAMBO GRANDE	2686	3492	6178	43.48
LA ARENA	1115	1463	2578	43.25
LOS ORGANOS	858	1156	2014	42.61
EL ALTO	678	925	1603	42.30
LA UNION	1524	2139	3663	41.61
SALITRAL (Luciano Castillo)	538	844	1382	38.93
LA BREA	748	1202	1950	38.36
MIGUEL CHECA	580	938	1518	38.21
HUARMACA	543	897	1440	37.71
VICHAYAL	469	793	1262	37.18
BERNAL	509	945	1454	35.02
MORROPON	816	1558	2374	34.38
LANCONES	368	716	1084	33.96
SECHURA	2154	4204	6358	33.88
SUYO	775	1594	2369	32.71
PACAIPAMPA	375	785	1160	32.33

Distrito Residencia	Pruebas Positivas	Pruebas Negativas	Total de Pruebas	%
PAIMAS	371	779	1150	32.26
BUENOS AIRES	376	829	1205	31.22
BELLAVISTA DE LA UNION	448	1009	1457	30.75
CANCHAQUE	362	861	1223	29.60
CURA MORI	503	1245	1748	28.78
SAN JUAN DE BIGOTE	315	811	1126	27.99
TAMARINDO	232	622	854	27.17
LA MATANZA	322	907	1229	26.21
FRIAS	230	691	921	24.99
SAPILLICA	225	703	928	24.26
SALITRAL (Diresa Piura)	264	838	1102	23.97
VICE	485	1595	2080	23.32
MONTERO	244	814	1058	23.06
SAN MIGUEL DE EL FAIQUE	254	854	1108	22.92
AMOTAPE	193	706	899	21.48
LALQUIZ	218	817	1035	21.07
YAMANGO	185	707	892	20.75
CHALACO	193	765	958	20.15
EL CARMEN DE LA FRONTERA	149	727	876	17.01
ARENAL	136	731	867	15.70
SONDOR	133	724	857	15.53
EL TALLAN	169	921	1090	15.50
LOBITOS	129	736	865	14.92
SONDORILLO	111	751	862	12.88
SANTA CATALINA DE MOSSA	107	775	882	12.14
SANTO DOMINGO	97	743	840	11.55
RINCONADA LLICUAR	98	768	866	11.32
CRISTO NOS VALGA	111	870	981	11.31
JILILI	60	722	782	7.67
LAGUNAS	50	690	740	6.76
SICCHEZ	36	702	738	4.88
Otros Departamentos	847	1035	1882	45.02
Total general	105984	105790	211774	50.05

Letalidad de Casos Confirmados de COVID-19 según distritos Piura 2020-2021

Distrito Residencia	Letalidad
LA MATANZA	8.70
CHULUCANAS	8.10
AMOTAPE	5.70
SICCHEZ	5.56
TAMBO GRANDE	5.40
LAS LOMAS	5.24
RINCONADA LLICUAR	5.10
BUENOS AIRES	5.05
MANCORA	4.98
BELLAVISTA	4.82
QUERECOTILLO	4.77
LOS ORGANOS	4.55
IGNACIO ESCUDERO	4.51
MARCAVELICA	4.50
SECHURA	4.41
TAMARINDO	4.31
PIURA	4.22
PAITA	4.19
SALITRAL (Diresa Piura)	4.17
COLAN	4.11
SULLANA	4.09
MORROPON	3.92
LOBITOS	3.88
HUANCABAMBA	3.77
LA HUACA	3.75
EL ALTO	3.69
VEINTISÉIS DE OCTUBRE	3.67
VICHAYAL	3.41
JILILI	3.33
HUARMACA	3.31
MIGUEL CHECA	3.28
LA UNION	3.22
LALAQUIZ	3.21
SAN JUAN DE BIGOTE	3.17

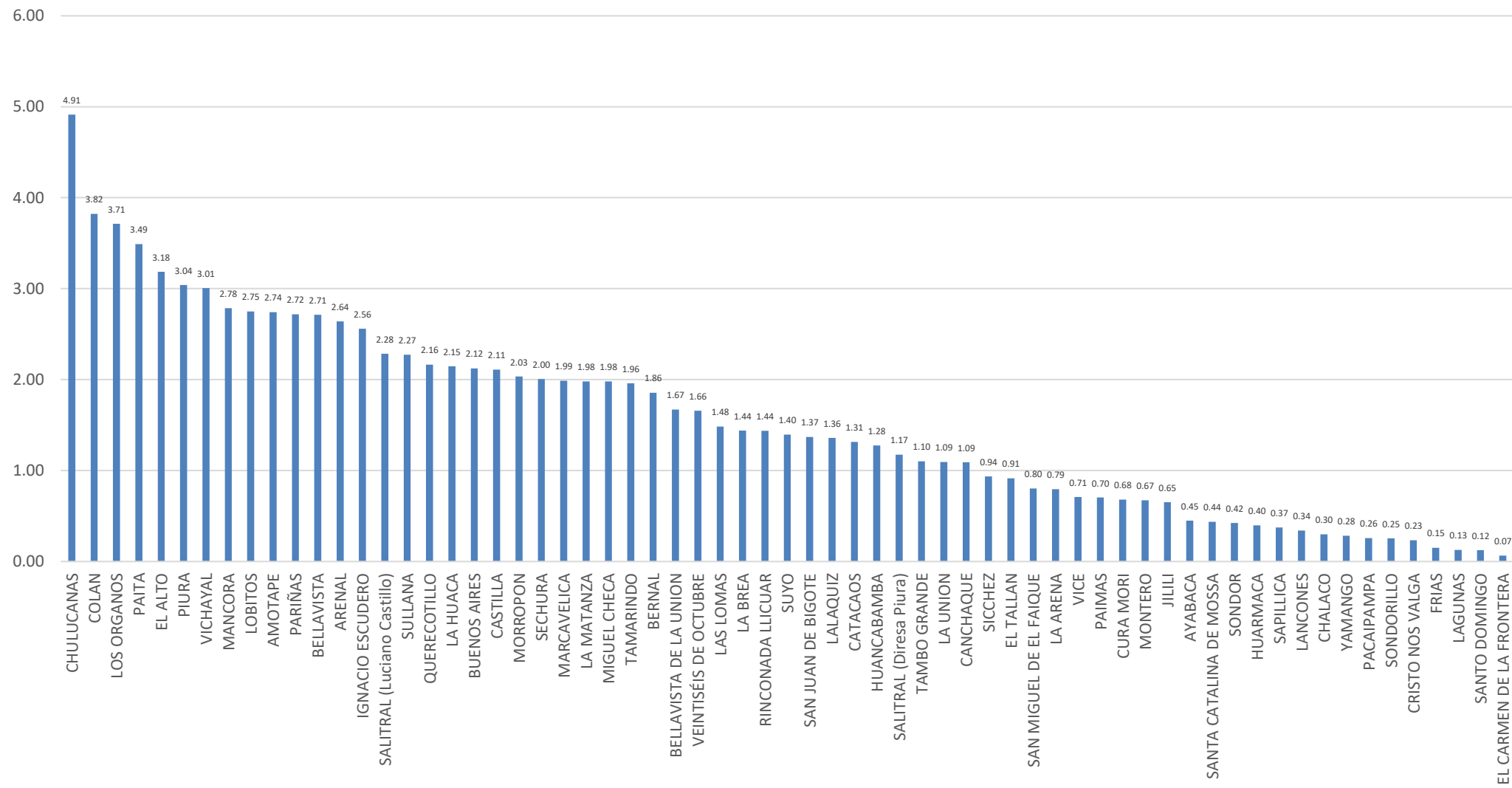
Distrito Residencia	Letalidad
SALITRAL (Luciano Castillo)	3.16
SAN MIGUEL DE EL FAIQUE	3.15
CASTILLA	3.14
SONDOR	3.01
LA ARENA	2.96
EL TALLAN	2.96
BERNAL	2.95
PARIÑAS	2.89
CURA MORI	2.78
CANCHAQUE	2.76
SONDORILLO	2.70
CATACAOS	2.69
LA BREA	2.54
SUYO	2.45
VICE	2.27
SAPILICA	2.22
ARENAL	2.21
PAIMAS	2.16
MONTERO	2.05
LAGUNAS	2.00
SANTA CATALINA DE MOSSA	1.87
PACAIPAMPA	1.87
BELLAVISTA DE LA UNION	1.79
FRIAS	1.74
YAMANGO	1.62
CHALACO	1.55
AYABACA	1.55
LANCONES	1.36
SANTO DOMINGO	1.03
CRISTO NOS VALGA	0.90
EL CARMEN DE LA FRONTERA	0.67
Otros Departamentos	3.42
Departamento Piura	3.92

Tasa de Mortalidad de COVID-19 según distritos Piura 2020-2021

Distrito Residencia	Mortalidad	Distrito Residencia	Mortalidad
CHULUCANAS	4.91	LALAQUIZ	1.36
COLAN	3.82	CATACAOS	1.31
LOS ORGANOS	3.71	HUANCABAMBA	1.28
PAITA	3.49	SALITRAL (Diresa Piura)	1.17
EL ALTO	3.18	TAMBO GRANDE	1.10
PIURA	3.04	LA UNION	1.09
VICHAYAL	3.01	CANCHAQUE	1.09
MANCORA	2.78	SICCHEZ	0.94
LOBITOS	2.75	EL TALLAN	0.91
AMOTAPE	2.74	SAN MIGUEL DE EL FAIQUE	0.80
PARIÑAS	2.72	LA ARENA	0.79
BELLAVISTA	2.71	VICE	0.71
ARENAL	2.64	PAIMAS	0.70
IGNACIO ESCUDERO	2.56	CURA MORI	0.68
SALITRAL (Luciano Castillo)	2.28	MONTERO	0.67
SULLANA	2.27	JILILI	0.65
QUERECOTILLO	2.16	AYABACA	0.45
LA HUACA	2.15	SANTA CATALINA DE MOSSA	0.44
BUENOS AIRES	2.12	SONDOR	0.42
CASTILLA	2.11	HUARMACA	0.40
MORROPON	2.03	SAPILICA	0.37
SECHURA	2.00	LANCONES	0.34
MARCAVELICA	1.99	CHALACO	0.30
LA MATANZA	1.98	YAMANGO	0.28
MIGUEL CHECA	1.98	PACAIPAMPA	0.26
TAMARINDO	1.96	SONDORILLO	0.25
BERNAL	1.86	CRISTO NOS VALGA	0.23
BELLAVISTA DE LA UNION	1.67	FRIAS	0.15
VEINTISÉIS DE OCTUBRE	1.66	LAGUNAS	0.13
LAS LOMAS	1.48	SANTO DOMINGO	0.12
LA BREA	1.44	EL CARMEN DE LA FRONTERA	0.07
RINCONADA LLICUAR	1.44		
SUYO	1.40		
SAN JUAN DE BIGOTE	1.37		
		Departamento Piura	2.03

x1000 habitantes

Tasa de Mortalidad de Casos Confirmados de COVID-19 según distritos Piura 2020-2021

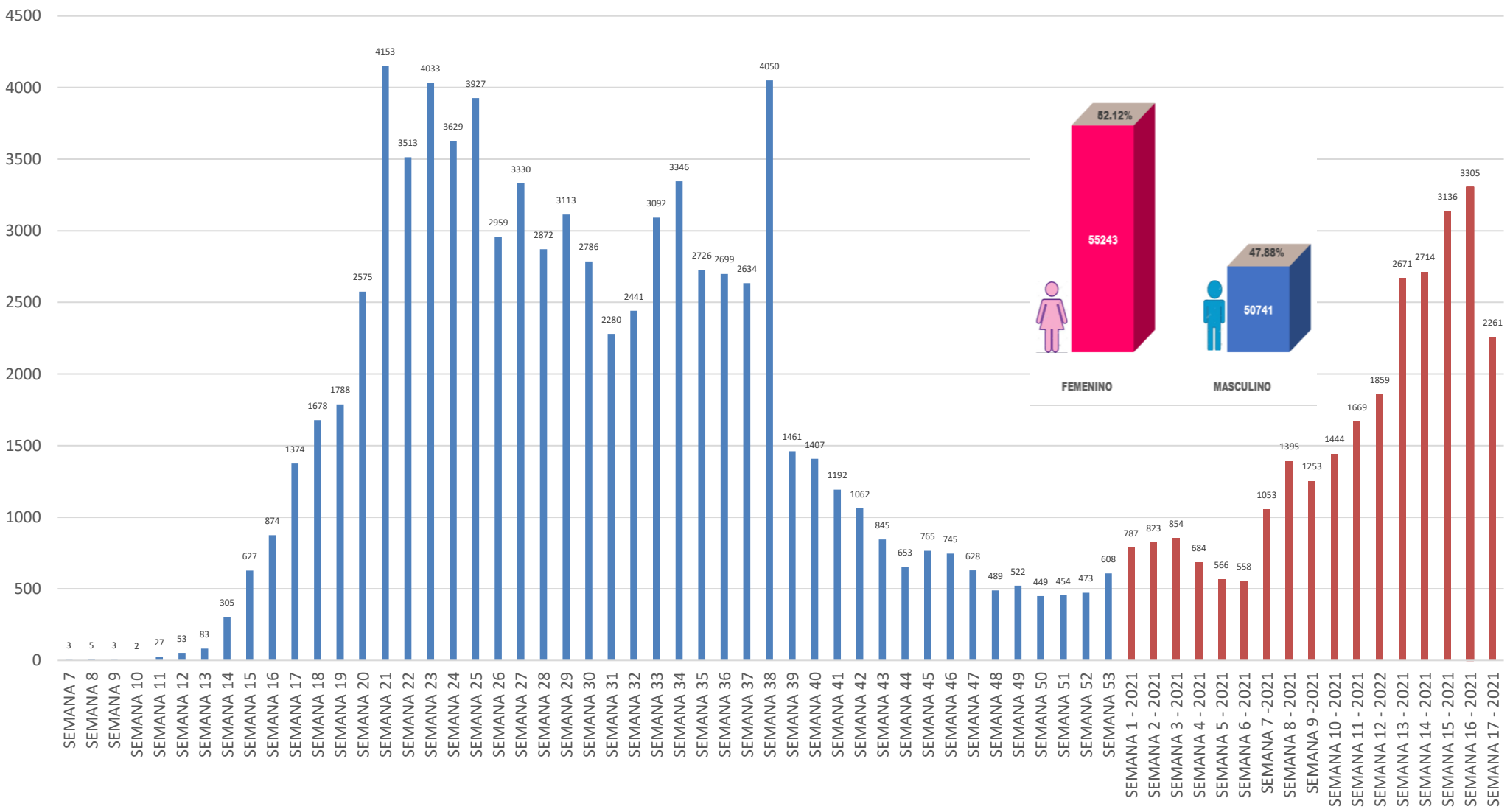


Casos Confirmados COVID-19 según distritos - Piura 2020-2021

Distrito Residencia	Sintomáticos	Asintomáticos	Casos Confirmados	%
PIURA	10419	4527	14946	14.10
SULLANA	8123	2806	10929	10.31
CASTILLA	7244	3461	10705	10.10
PARIÑAS	4763	4654	9417	8.89
PAITA	5599	2970	8569	8.09
VEINTISÉIS DE OCTUBRE	5025	2518	7543	7.12
CHULUCANAS	3591	1556	5147	4.86
CATACAOS	2205	1731	3936	3.71
TAMBO GRANDE	2144	542	2686	2.53
BELLAVISTA	1691	696	2387	2.25
SECHURA	1136	1018	2154	2.03
LA UNION	869	655	1524	1.44
MARCAVELICA	1127	296	1423	1.34
COLAN	1111	180	1291	1.22
QUERECOTILLO	1024	256	1280	1.21
IGNACIO ESCUDERO	1087	177	1264	1.19
AYABACA	738	489	1227	1.16
HUANCABAMBA	536	604	1140	1.08
LA ARENA	775	340	1115	1.05
LOS ORGANOS	700	158	858	0.81
LAS LOMAS	614	226	840	0.79
MORROPON	464	352	816	0.77
MANCORA	642	162	804	0.76
SUYO	633	142	775	0.73
LA BREA	449	299	748	0.71
LA HUACA	655	92	747	0.70
EL ALTO	419	259	678	0.64
MIGUEL CHECA	462	118	580	0.55
HUARMACA	195	348	543	0.51
SALITRAL (Luciano Castillo)	407	131	538	0.51
BERNAL	306	203	509	0.48
CURA MORI	329	174	503	0.47
VICE	199	286	485	0.46
VICHAYAL	303	166	469	0.44

Distrito Residencia	Sintomáticos	Asintomáticos	Casos Confirmados	%
BELLAVISTA DE LA UNION	271	177	448	0.42
BUENOS AIRES	239	137	376	0.35
PACAIPAMPA	224	151	375	0.35
PAIMAS	296	75	371	0.35
LANCONES	289	79	368	0.35
CANCHAQUE	235	127	362	0.34
LA MATANZA	197	125	322	0.30
SAN JUAN DE BIGOTE	175	140	315	0.30
SALITRAL (Diresa Piura)	151	113	264	0.25
SAN MIGUEL DE EL FAIQUE	117	137	254	0.24
MONTERO	157	87	244	0.23
TAMARINDO	197	35	232	0.22
FRIAS	110	120	230	0.22
SAPILICA	154	71	225	0.21
LALAQUIZ	138	80	218	0.21
AMOTAPE	188	5	193	0.18
CHALACO	67	126	193	0.18
YAMANGO	90	95	185	0.17
EL TALLAN	151	18	169	0.16
EL CARMEN DE LA FRONTERA	72	77	149	0.14
ARENAL	75	61	136	0.13
SONDOR	92	41	133	0.13
LOBITOS	74	55	129	0.12
CRISTO NOS VALGA	54	57	111	0.10
SONDORILLO	40	71	111	0.10
SANTA CATALINA DE MOSSA	30	77	107	0.10
RINCONADA LLICUAR	71	27	98	0.09
SANTO DOMINGO	50	47	97	0.09
JILILI	24	36	60	0.06
LAGUNAS	34	16	50	0.05
SICCHEZ	22	14	36	0.03
Otros Departamentos	463	384	847	0.80
Total general	70531	35453	105984	100.00

Casos Confirmados Covid-19 Según Semana Epidemiológica Piura 2020-2021



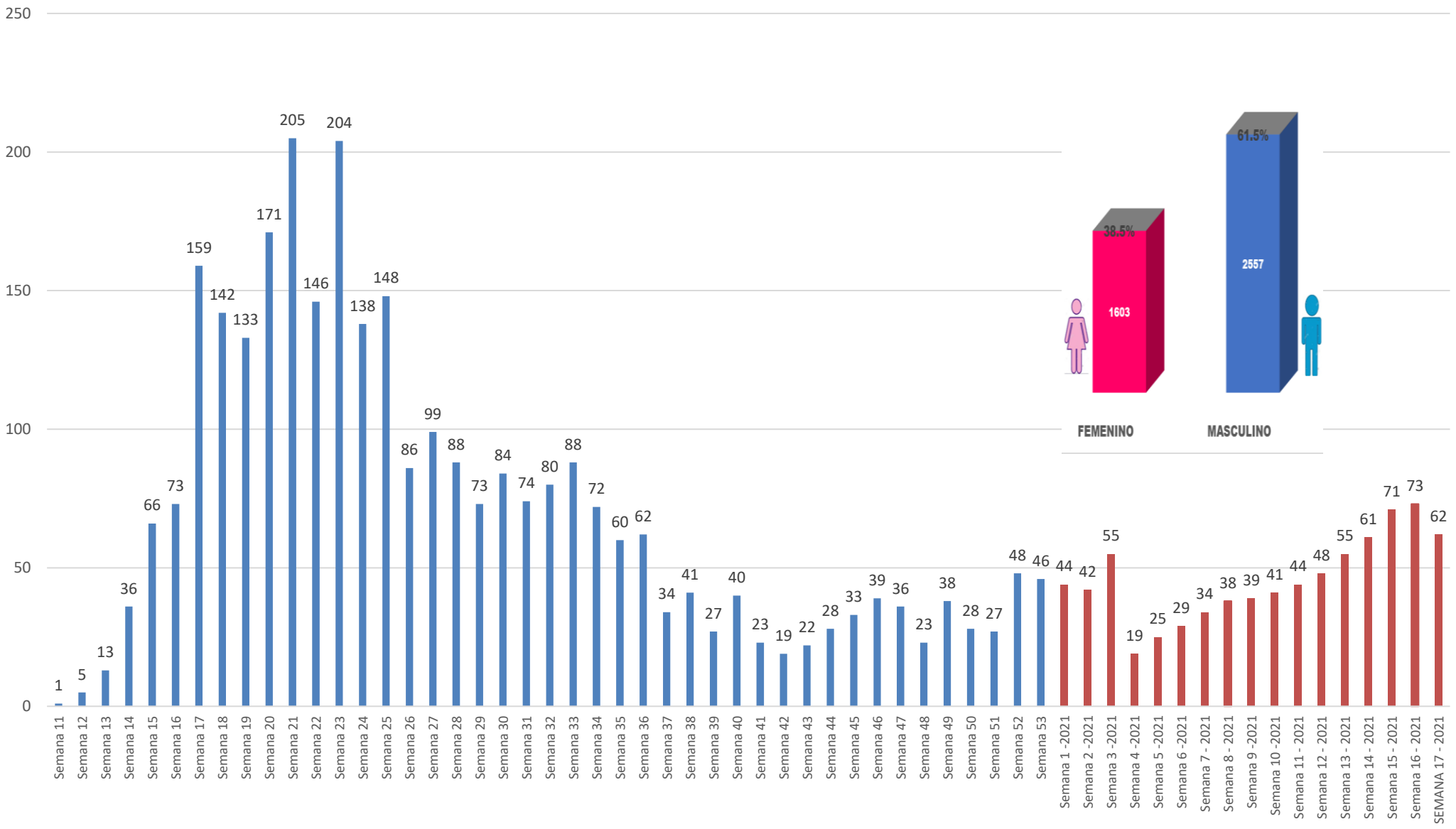
Fuente: DIRESA PIURA/OEPI. (*) SE 17- 2021 (al 30/04/2021)

Defunciones Confirmados COVID-19 según distritos - Piura 2020-2021

Distrito Residencia	Defunciones	Letalidad
LA MATANZA	28	8.70
CHULUCANAS	417	8.10
AMOTAPE	11	5.70
SICCHEZ	2	5.56
TAMBO GRANDE	145	5.40
LAS LOMAS	44	5.24
RINCONADA LLICUAR	5	5.10
BUENOS AIRES	19	5.05
MANCORA	40	4.98
BELLAVISTA	115	4.82
QUERECOTILLO	61	4.77
LOS ORGANOS	39	4.55
IGNACIO ESCUDERO	57	4.51
MARCAVELICA	64	4.50
SECHURA	95	4.41
TAMARINDO	10	4.31
PIURA	630	4.22
PAITA	359	4.19
SALITRAL (Diresa Piura)	11	4.17
COLAN	53	4.11
SULLANA	447	4.09
MORROPON	32	3.92
LOBITOS	5	3.88
HUANCABAMBA	43	3.77
LA HUACA	28	3.75
EL ALTO	25	3.69
VEINTISÉIS DE OCTUBRE	277	3.67
VICHAYAL	16	3.41
JILILI	2	3.33
HUARMACA	18	3.31
MIGUEL CHECA	19	3.28
LA UNION	49	3.22
LALQUIZ	7	3.21
SAN JUAN DE BIGOTE	10	3.17

Distrito Residencia	Defunciones	Letalidad
SALITRAL (Luciano Castillo)	17	3.16
SAN MIGUEL DE EL FAIQUE	8	3.15
CASTILLA	336	3.14
SONDOR	4	3.01
LA ARENA	33	2.96
EL TALLAN	5	2.96
BERNAL	15	2.95
PARIÑAS	272	2.89
CURA MORI	14	2.78
CANCHAQUE	10	2.76
SONDORILLO	3	2.70
CATACAOS	106	2.69
LA BREA	19	2.54
SUYO	19	2.45
VICE	11	2.27
SAPILLICA	5	2.22
ARENAL	3	2.21
PAIMAS	8	2.16
MONTERO	5	2.05
LAGUNAS	1	2.00
SANTA CATALINA DE MOSSA	2	1.87
PACAIPAMPA	7	1.87
BELLAVISTA DE LA UNION	8	1.79
FRIAS	4	1.74
YAMANGO	3	1.62
CHALACO	3	1.55
AYABACA	19	1.55
LANCONES	5	1.36
SANTO DOMINGO	1	1.03
CRISTO NOS VALGA	1	0.90
EL CARMEN DE LA FRONTERA	1	0.67
Otros Departamentos	29	3.42
Departamento Piura	4160	3.92

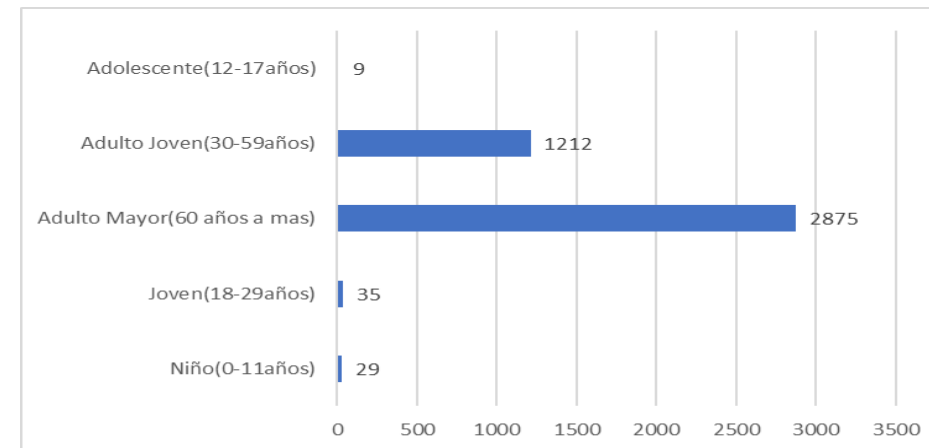
Defunciones Covid-19 Según Semana Epidemiológica Piura 2020-2021



Fuente: DIRESA PIURA/OEPI. (*) SE 17- 2021 (al 30/04/2021)

Defunciones Confirmados COVID-19 según grupo de edad Piura 2020-2021

Según Grupo de Edad	Defunciones	%	Letalidad
Niño(0-11años)	29	0.007	0.70
Joven(18-29años)	35	0.008	0.15
Adulto Mayor(60 años a mas)	2875	0.691	14.99
Adulto Joven(30-59años)	1212	0.291	2.17
Adolescente(12-17años)	9	0.002	0.23
Total general	4160	1.000	3.92
FEMENINO	1603		
MASCULINO	2557		



SEGÚN GRUPO ETAREO	AÑO 2021									
	% SE 09	% SE 10	% SE 11	% SE 12	% SE 13	% SE 14	% SE 15	% SE 16	% SE 17	
Niño (0-11 años)	0.00	0.00	0.00	0.00	0.00	0.00	0.00	0.00	0.00	
Adolescentes (12-17 años)	0.00	0.00	0.00	0.00	0.00	0.00	1.75	0.00	0.00	
Joven (18-29 años)	0.00	0.00	0.00	0.00	0.00	0.00	0.00	0.00	0.00	
Adulto Joven (30-59 años)	20.51	17.07	16.28	13.46	18.64	18.03	31.58	38.36	32.26	
Adulto Mayor (60+ años)	79.49	82.93	83.72	86.54	81.36	81.97	66.67	61.64	67.74	
Total	100.00%	100.00%	100.00%	100.00%	100.00%	100.00%	100.00%	100.00%	100.00%	

HOSPITALIZADOS COVID-19, PIURA- 2021

ESTABLECIMIENTO DE SALUD	FECHA	INGRESOS		HOSPITALIZADOS		UCI		ALTAS	
		TOTALES	DEL DIA	TOTALES	DEL DIA	TOTALES	DEL DIA	TOTALES	DEL DIA
HOSPITAL III JOSE CAYETANO HEREDIA	30/04/2021	71	0	76	0	64	0	0	0
HOSPITAL SANTA ROSA	30/04/2021	759	10	474	8	26	0	0	3
HOSP. APOYO II SULLANA	30/04/2021	162	0	140	0	20	0	0	0
HOSPITAL LAS MERCEDES PAITA	30/04/2021	381	3	288	3	0	0	0	3
HOSPITAL I MIGUEL CRUZADO VERA - ESSALUD	30/04/2021	2	0	2	0	0	0	0	0
HOSPITAL ESSALUD TALARA	30/04/2021	2	0	2	0	10	0	0	0
HOSPITAL CHULUCANAS	30/04/2021	63	0	63	0	0	0	0	0
SANIDAD POLICIA NACIONAL PERU	30/04/2021	1	0	1	0	0	0	0	0
		1441	13	1046	11	120	0	5125	6

Los Datos del Hospital III Jose Cayetano Heredia incluye los AHT de la Videnita

Disponibilidad de Camas UCI – Covid-19

OFERTA DISPONIBLE DIFERENCIADA PARA COVID-19										
N° ▲	IPRESS	UCI				UCIN		HOSPITALIZACIÓN		
		ADUL ↕	PEDI ↕	NEO ↕	AACT ↕	ADUL ↕	PEDI ↕	ADUL ↕	PEDI ↕	AHT ADUL ↕
1	HOSPITAL II TALARA	1	0	0	0	0	0	21	0	0
2	HOSPITAL DE APOYO II - 1 NUESTRA SEÑORA DE LAS MERCEDES - PAITA	0	0	0	0	0	0	15	4	16
3	HOSPITAL DE LA AMISTAD PERU - COREA SANTA ROSA II-2	0	0	0	0	0	0	11	4	28
4	E.S II-1 HOSPITAL CHULUCANAS	0	0	0	0	0	0	0	0	10
5	HOSPITAL II JORGE REATEGUI DELGADO	0	0	0	0	0	0	21	0	0
6	GRUPO CARITA FELIZ S.A.	0	0	0	0	0	0	0	0	0
7	ADMINISTRADORA CLINICA TRESA	0	0	0	0	0	0	5	0	0
8	AUNA CLINICA MIRAFLORES	0	0	0	0	0	0	0	0	0
9	SANNA - CLINICA BELEN	0	0	0	0	0	0	0	0	0
10	HOSPITAL DE APOYO II - 2, SULLANA	0	0	0	0	3	0	0	0	80
11	HOSPITAL PRIVADO DEL PERU	0	0	0	0	0	0	0	0	0