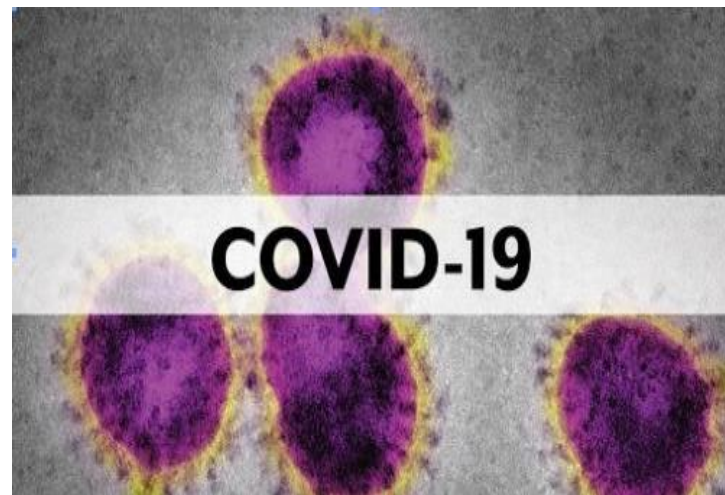


## Dirección Regional de Salud Piura Oficina de Epidemiología



# Sala de Situación Covid-19 en Piura

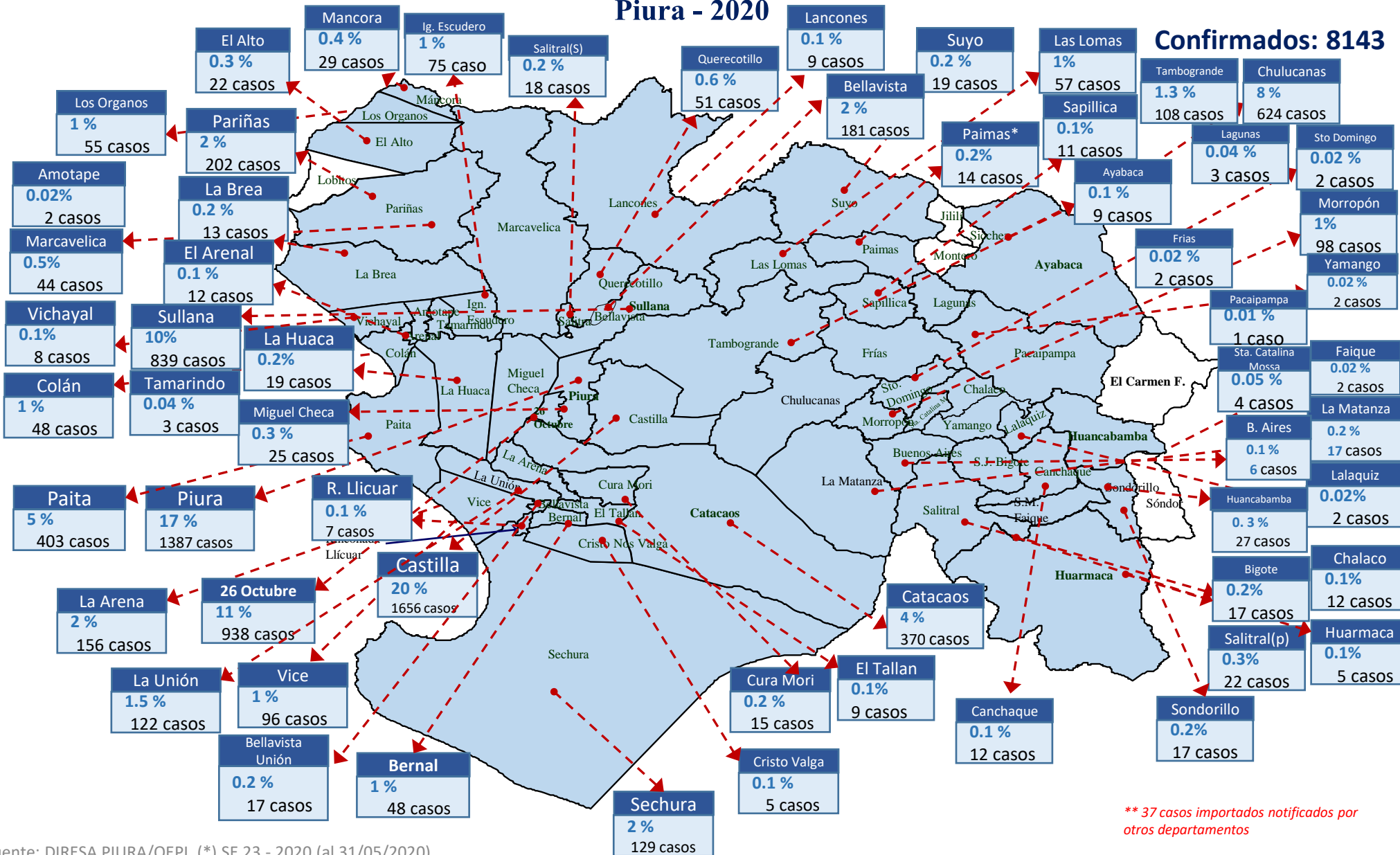
Semana Epidemiológica N° 23 -2020  
(al 31 de mayo)



# Casos confirmados de COVID-19 según distritos

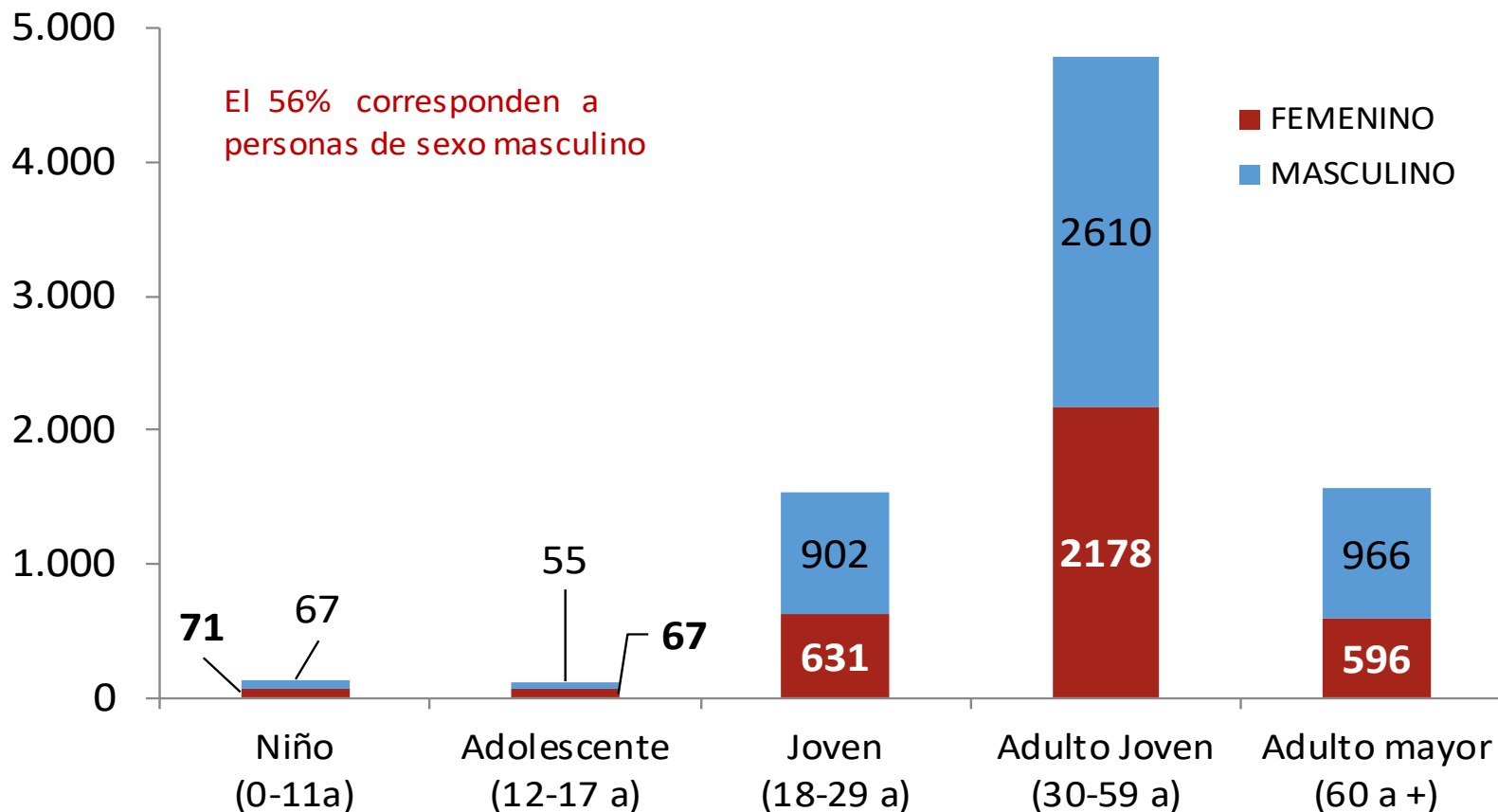
## Piura - 2020

Confirmados: 8143

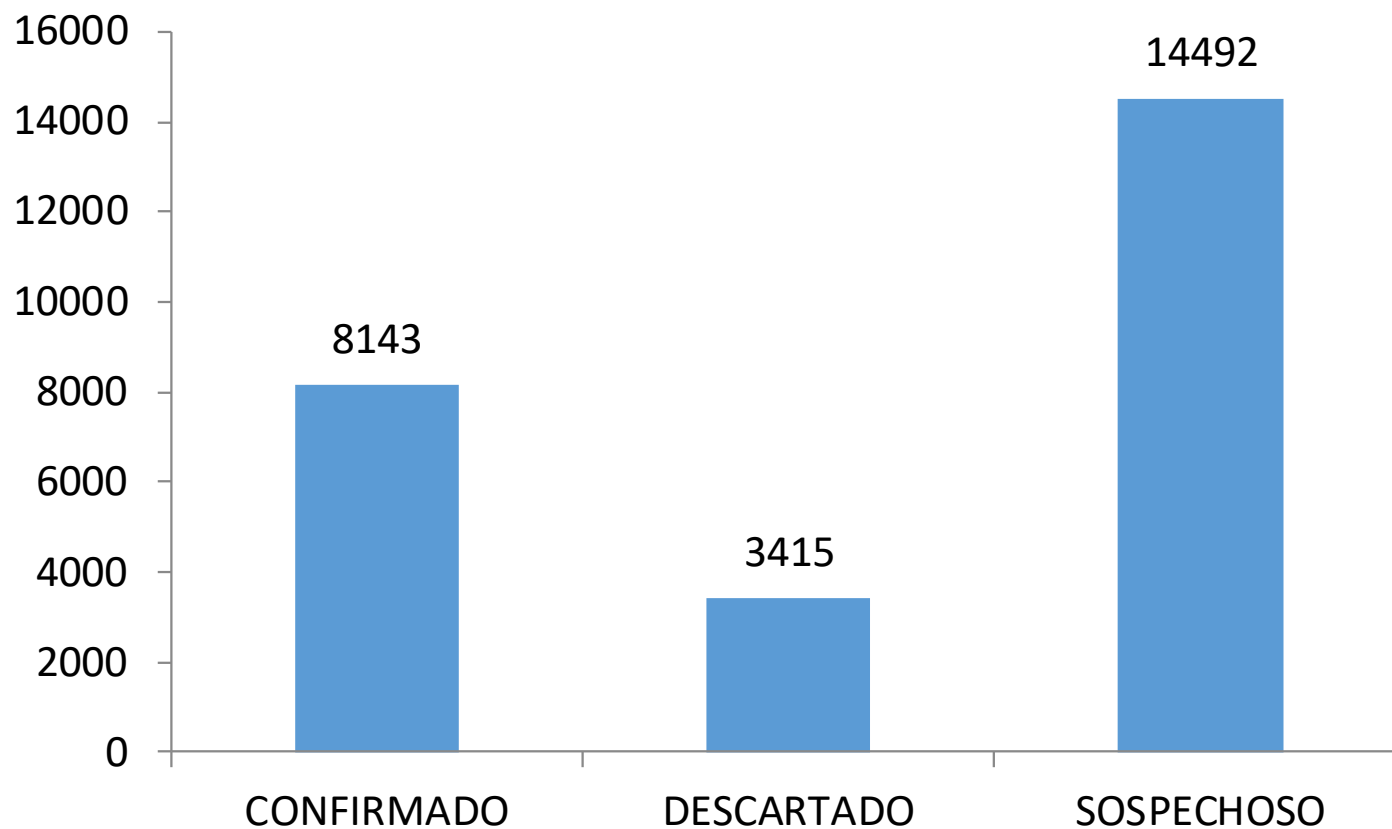


\*\* 37 casos importados notificados por otros departamentos

## Casos confirmados de COVID-19 según etapa de vida Piura - 2020

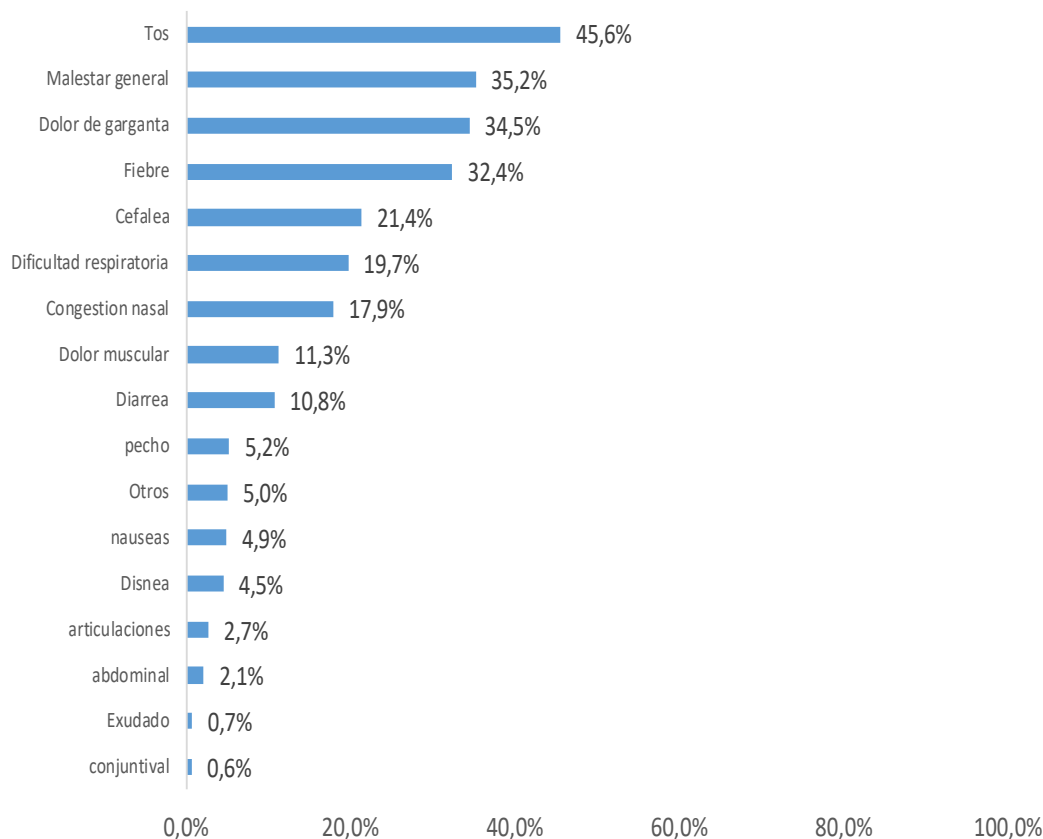


## Casos de COVID-19 según tipo de diagnóstico Piura – 2020\*



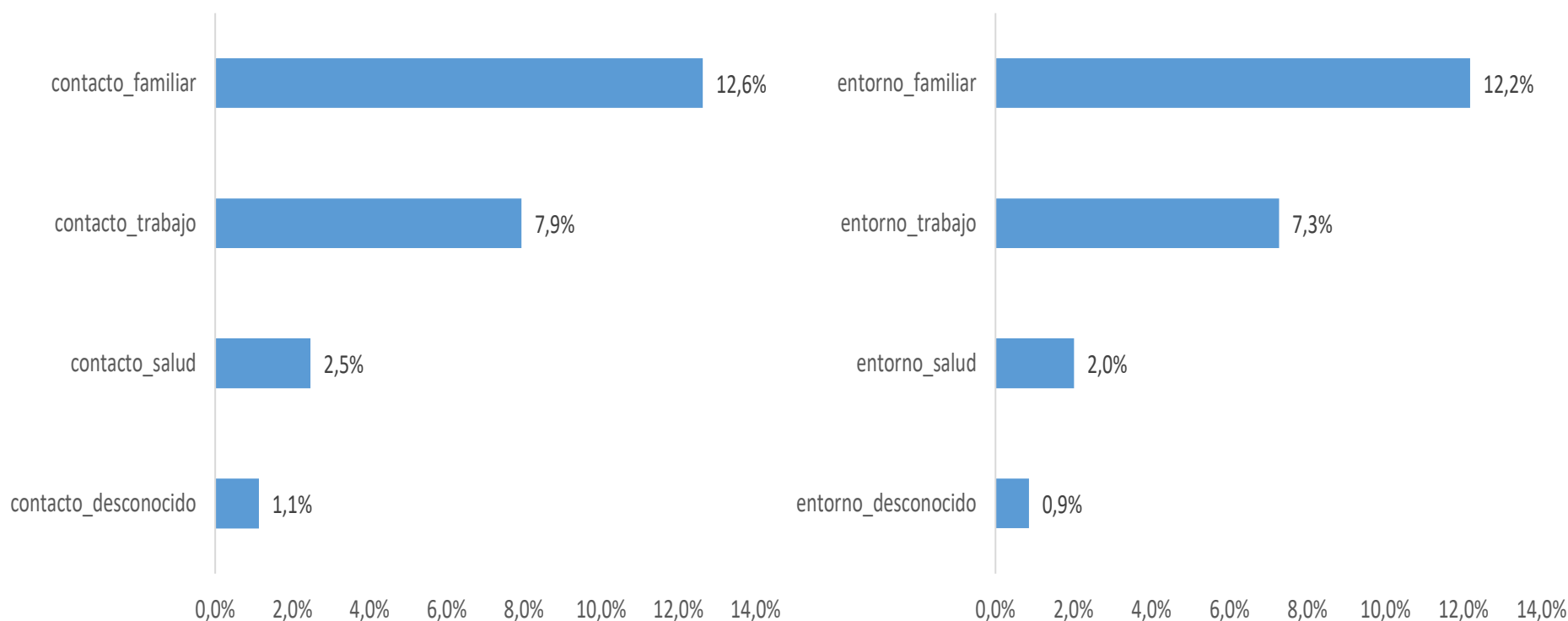
\*\*20 casos en investigación

## Características clínicas de casos confirmados de COVID-19, Piura 2020\*

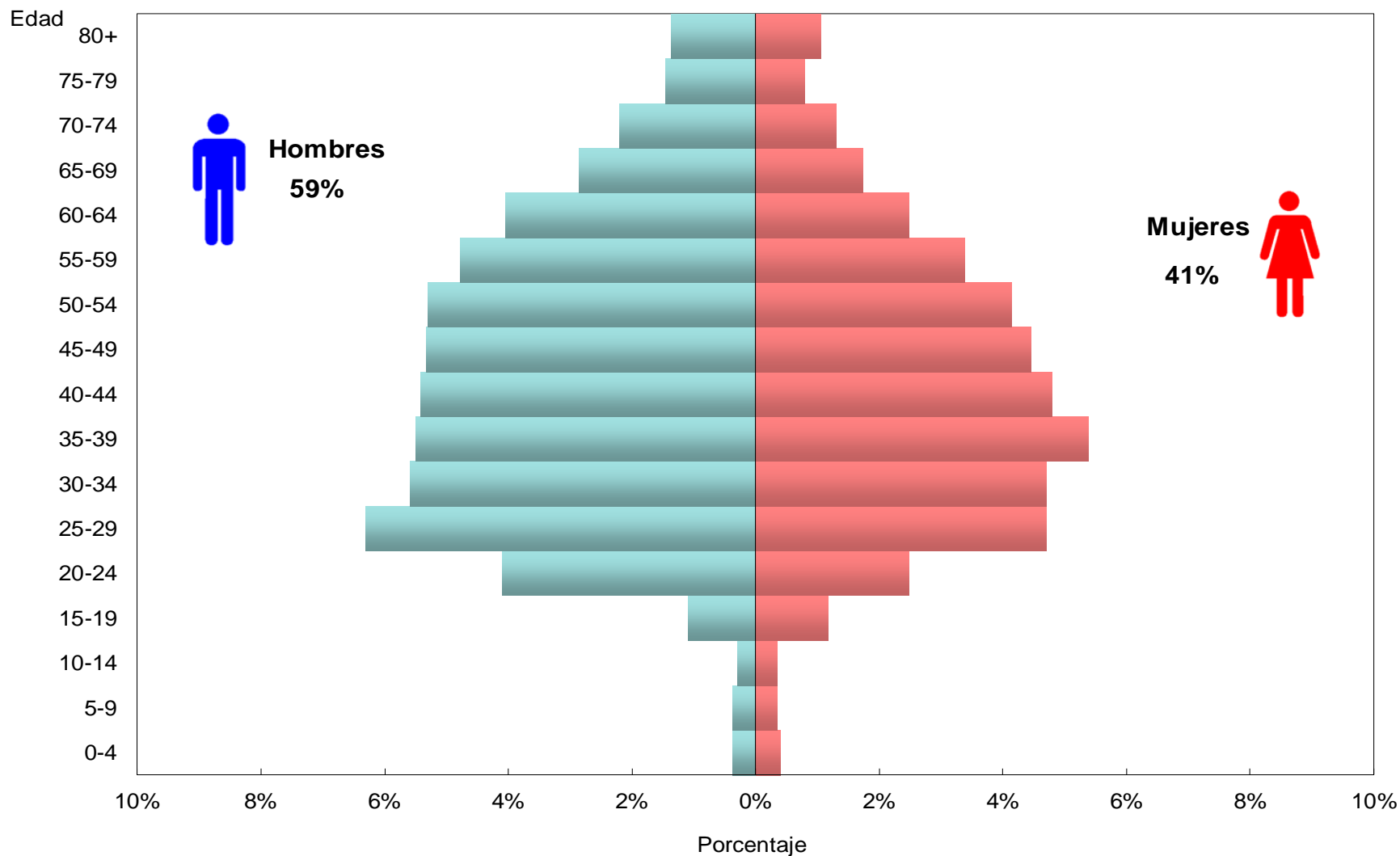


SINTOMATOLOGIA	N° CASOS	%
<b>Total casos</b>	<b>8143</b>	<b>100,0%</b>
Tos	3710	45,6%
Malestar general	2869	35,2%
Dolor de garganta	2807	34,5%
Fiebre	2639	32,4%
Cefalea	1739	21,4%
Dificultad respiratoria	1606	19,7%
Congestion nasal	1459	17,9%
Dolor muscular	920	11,3%
Diarrea	876	10,8%
pecho	427	5,2%
Otros	407	5,0%
nauseas	397	4,9%
Disnea	366	4,5%
articulaciones	218	2,7%
abdominal	173	2,1%
Exudado	59	0,7%
conjuntival	52	0,6%

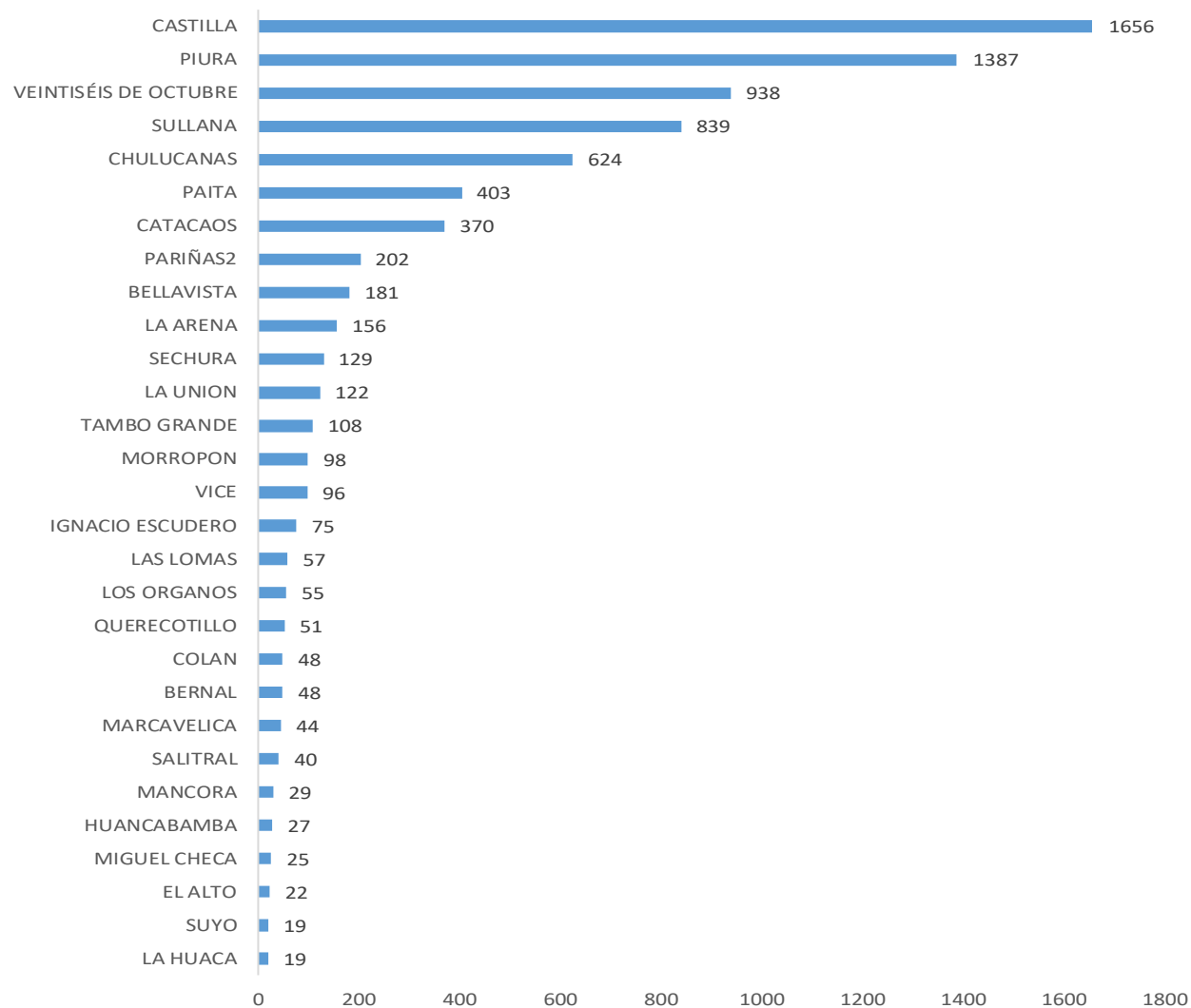
## Porcentaje de casos COVID-19, que tuvieron contacto con caso positivo y entorno de posible contagio, Piura 2020\*



## Casos confirmados de COVID-19, según sexo y grupo de edad Piura 2020\*



## Casos confirmados de COVID-19 según distrito de residencia Piura - 2020

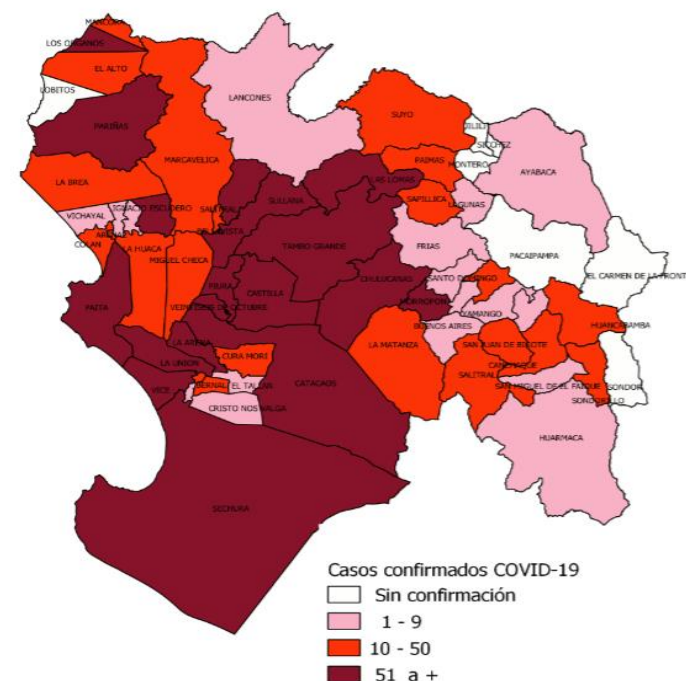




## Casos confirmados de COVID-19 según distrito de residencia

### Piura - 2020

DISTRITO	Nº CASOS	%
CASTILLA	1656	20,34%
PIURA	1387	17,03%
VEINTISÉIS DE OCTUBRE	938	11,52%
SULLANA	839	10,30%
CHULUCANAS	624	7,66%
PAITA	403	4,95%
CATACAOS	370	4,54%
PARIÑAS2	202	2,48%
BELLAVISTA	181	2,22%
LA ARENA	156	1,92%
SECHURA	129	1,58%
LA UNION	122	1,50%
TAMBO GRANDE	108	1,33%
MORROPON	98	1,20%
VICE	96	1,18%
IGNACIO ESCUDERO	75	0,92%
LAS LOMAS	57	0,70%
LOS ORGANOS	55	0,68%
QUERECOTILLO	51	0,63%
BERNAL	48	0,59%
COLAN	48	0,59%
MARCAVELICA	44	0,54%
SALITRAL	40	0,49%
MANCORA	29	0,36%
HUANCABAMBA	27	0,33%
MIGUEL CHECA	25	0,31%
EL ALTO	22	0,27%
LA HUACA	19	0,23%
SUYO	19	0,23%
<b>OTROS DISTRITOS</b>	<b>238</b>	<b>2,92%</b>
<b>OTROS DEPARTAMENTOS</b>	<b>37</b>	<b>0,45%</b>
<b>TOTAL DEPARTAMENTO PIURA</b>	<b>8143</b>	<b>100,00%</b>



El 89.2%(58/65) de los distritos del departamento de Piura reportan al menos un caso de COVID19.



## Defunciones confirmadas de COVID-19, Piura – 2020\*

DISTRITO DE RESIDENCIA	CONFIRMADO	LETALIDAD
PIURA	107	1,31
CASTILLA	107	1,31
SULLANA	60	0,74
VEINTISÉIS DE OCTUBRE	54	0,66
CHULUCANAS	46	0,56
PAITA	39	0,48
CATACAOS	22	0,27
BELLAVISTA	18	0,22
PARIÑAS	16	0,20
TAMBO GRANDE	11	0,14
LA UNION	9	0,11
SECHURA	8	0,10
LA ARENA	6	0,07
COLAN	6	0,07
QUERECOTILLO	4	0,05
LAS LOMAS	3	0,04
VICE	3	0,04
BERNAL	3	0,04
SALITRAL	3	0,04
MARCAVELICA	2	0,02
VICHAYAL	2	0,02
CURA MORI	2	0,02
SAN JUAN DE BIGOTE	2	0,02
IGNACIO ESCUDERO	2	0,02
LA BREA	2	0,02
SONDORILLO	2	0,02
MANCORA	2	0,02
LOS ORGANOS	2	0,02
BUENOS AIRES	1	0,01
LANCONES	1	0,01
MORROPON	1	0,01
LA HUACA	1	0,01
LA MATANZA	1	0,01
HUANCABAMBA	1	0,01
<b>Total general</b>	<b>549</b>	<b>6,74</b>



## Hospitalizados COVID-19, Piura – 2020\*

ESTABLECIMIENTO DE SALUD	FECHA	HOSPITALIZADO		UCI		EMERGENCIAS		FALLECIDOS		ALTAS	
		TOTALES	DEL DÍA	TOTALES	DEL DÍA	TOTALES	DEL DÍA	TOTALES	DEL DÍA	TOTALES	DEL DÍA
HOSPITAL DE APOYO SANTA ROSA	31/05/2020	2306	198	80	15			402	10	772	13
HOSPITAL LAS MERCEDES PAITA	31/05/2020	677	56							217	3
HOSPITAL CHULUCANAS	31/05/2020	87	34							21	0

## Actividades realizadas por la DIRESA

- Altas en recuperación: 1117
- Servicio de atención médica de Urgencia : 693 atenciones COVID
- En lo que va del año se registra en el Hospital Santa Rosa 772 altas hospitalarias (Área de Hospitalización y Triage)
- Seguimiento telefónico y presencial de casos sospechosos y contactos
- Implementación de nuevos números telefónicos las 24 horas para consejería y guía sobre sintomáticos respiratorios.
- Equipos de respuesta rápida y equipos de seguimiento clínico para cerco epidemiológico de pacientes COVID-19: 14
- Implementación progresiva de áreas de expansión (Unidades Clínicas COVID-19) para la atención de pacientes COVID-19 (Segunda contención).
- Implementación del Hospital COVID-19 Santa Rosa (Tercera contención).
- Procesamiento de PCR y distribución de pruebas rápidas para diagnóstico.
- Seguimiento psicológico de familiares de fallecidos y casos confirmados.
- Formación del Equipo de respuesta humanitaria para manejo de cadáveres.
- Intervención en mercados de abastos, identificando nuevos casos confirmados COVID-19